BAB I
PENDAHULUAN

A. KEADAAN GEOGRAFIS

Kabupaten Wonogiri sebagai salah satu kabupaten di Provinsi Jawa Tengah terletak antara 7^0 32' – 8^0 15' Lintang Selatan dan 110^0 41' – 111^0 18' Bujur Timur keadaan alamnya sebagian besar terdiri dari pegunungan yang berbatu gamping terutama di bagian Selatan, termasuk jajaran Pegunungan Seribu yang merupakan mata air dari Bangawan Solo. Kabupaten Wonogiri berbatasan dengan kabupaten Pacitan (Jawa Timur) dan Samudra Indonesia, batas sebelah Selatan. Untuk batas sebelah Utara dengan Kabupaten Sukoharjo, Kabupaten Karanganyar dan Kabupaten Magetan (Jawa Timur), sedangkan sebelah Timur berbatasan dengan Kabupaten Karanganyar dan Kabupaten Ponorogo (Jawa Timur) serta batas sebelah Barat dengan Daerah Istimewa Yogyakarta.

Menurut data dari Dinas Pertanian Bulan Maret Tahun 1983 seluas : 182.236,0236 ha, terdiri dari tanah sawah 32.539 ha (17,9%), tegal seluas 88.668 ha (48.7%), hutan rakyat seluas 4.370 ha (2,4%), lahan bukan pertanian seluas 37.925 ha (20.8%) dan lain-lain seluas 18.734 ha (10.3%). Secara Administratif Kabupaten Wonogiri terbagi dalam 25 Kecamatan,

294 Desa/Kelurahan yang terdiri dari 2.314 Dusun/Lingkungan, 2.556 RW serta 6.993 RT. Wilayah Kabupaten Wonogiri berbatasan dengan Kabupaten Sukoharjo dan Karanganyar disebelah utara, dengan Daerah Istimewa Yogyakarta di sebelah Barat, dengan Kabupaten Pacitan dan Samudera Indonesia disebelah Selatan dan dengan Kabupaten Ponorogo dan Kabupaten Karanganyar disebelah Timur.

B. PERKEMBANGAN PENDUDUK

Jumlah penduduk Kabupaten Wonogiri tahun 2018 sejumlah 1.086.197 jiwa terdiri dari penduduk laki-laki sejumlah 552.028 jiwa dan penduduk perempuan sejumlah 551.326 jiwa sedangkan jumlah kepala keluarga sebanyak 336.414 KK. Kondisi ini jika dibandingkan dengan jumlah penduduk pada tahun 2018 mengalami penurunan sebesar 9.632 jiwa atau sebesar 0,88 % dari 1.095.829 jiwa tahun 2017.

Dengan jumlah penduduk yang masih sangat besar dan jumlah lahan tidak bertambah luas maka peningkatan kualitas penduduk menjadi salah satu target utama dari pengukuran kinerja Dinas Pengendalian Penduduk Dan Keluarga Berencana dan Pemberdayaan Perempuan Dan Perlindungan Anak Kabupaten Wonogiri disamping pengendalian pertumbuhan penduduk. Karena selama ini telah diposisikan dalam konteks pembangunan Sumber Daya Manusia (SDM)

yang mencakup pembangunan manusia sebagai subyek (*human capital*) dan obyek (*human resources*) pembangunan yang mencakup seluruh siklus kehidupan manusia (*life cycle approach*), maka sebagaimana tugas pokok dan fungsi Dinas Pengendalian Penduduk Dan Keluarga Berencana dan Pemberdayaan Perempuan Dan Perlindungan Anak Kabupaten Wonogiri mempunyai tugas dalam Ketahanan Keluarga dan Penanggulangan Kemiskinan di Kabupaten Wonogiri terutama penekanan pertambahan jumlah kelahiran, pemberdayaan perempuan dan perlindungan anak dari tindak kekerasan serta pemenuhan kebutuhan anak pada keluarga miskin dan keluarga berpenghasilan rendah, termasuk juga penyediaan pelayanan KB, peningkatan ketahanan keluarga, perlindungan anak dan perempuan dari tindak kekerasan serta pemberdayaan perempuan terutama pada keluarga miskin merupakan tugas pelayanan kepada masyarakat Kabupaten Wonogiri yang harus terus ditingkatkan kualitas dan kuantitasnya.

BAB II
GAMBARAN SKPD

A. SEKILAS KEBERADAAN SATUAN KERJA PERANGKAT DAERAH

Berdasarkan Peraturan Daerah Kabupaten Wonogiri Nomor 13 Tahun 2016 tentang Pembentukan dan Susunan Perangkat Daerah Kabupaten Wonogiri Pasal 2 Ayat (5) huruf e, bahwa Dinas Pengendalian Penduduk Dan Keluarga Berencana dan Pemberdayaan Perempuan Dan Perlindungan Anak merupakan Unsur Pelaksana Daerah Kabupaten Wonogiri.

Dinas Pengendalian Penduduk Dan Keluarga Berencana dan Pemberdayaan Perempuan Dan Perlindungan Anak Kabupaten Wonogiri membantu Bupati dalam rangka menyelenggarakan Pemerintahan Kabupaten Wonogiri di bidang Keluarga Berencana, Keluarga Sejahtera dan Pemberdayaan Perempuan.

Dalam menjalankan tugas dan fungsinya Dinas Pengendalian Penduduk Dan Keluarga Berencana dan Pemberdayaan Perempuan Dan Perlindungan Anak dilaksanakan oleh Kepala Dinas dibantu Sekretaris, Bidang Pengendalian Penduduk dan Keluarga Berencana, Bidang

Keluarga Sejahtera dan Bidang Pemberdayaan Perempuan dan Perlindungan Anak.

B. VISI DAN MISI SKPD

Visi Dinas Pengendalian Penduduk Dan Keluarga Berencana dan Pemberdayaan Perempuan Dan Perlindungan Anak Kabupaten Wonogiri adalah terwujudnya keluarga kecil bahagia, sejahtera, kesetaraan gender dan perlindungan anak.

Sedangkan Misi Dinas Pengendalian Penduduk Dan Keluarga Berencana dan Pemberdayaan Perempuan Dan Perlindungan Anak adalah sebagai berikut :

1. Mengendalikan laju pertumbuhan penduduk melalui pengaturan kelahiran dan meningkatkan pelayanan kesehatan reproduksi;
2. Meningkatkan pemberdayaan dan ketahanan keluarga serta memperkuat kelembagaan dan jejaring program KB;
3. Meningkatkan pengarusutamaan gender, advokasi dan perlindungan anak melalui peningkatan kesetaraan dan keadilan gender, peningkatan penghapusan kekerasan terhadap perempuan dan anak.

C. TUGAS POKOK DAN FUNGSI ORGANISASI SKPD

Dalam menyelenggarakan tugas pokok sebagaimana tersebut di atas Dinas Pengendalian Penduduk Dan Keluarga Berencana dan Pemberdayaan Perempuan Dan Perlindungan Anak Kabupaten Wonogiri mempunyai fungsi yaitu :

1. Perumusan Urusan Pemerintahan bidang Pengendalian Penduduk dan Keluarga Berencana dan bidang Pemberdayaan Perempuan dan Perlindungan Anak;
2. Penyelenggaraan Urusan Pemerintahan bidang Pengendalian Penduduk dan Keluarga Berencana dan bidang Pemberdayaan Perempuan dan Perlindungan Anak;
3. Pembinaan, fasilitasi dan pelaksanaan tugas di Pengendalian Penduduk dan Keluarga Berencana dan bidang Pemberdayaan Perempuan dan Perlindungan Anak lingkup Kabupaten;
4. Pemantauan, evaluasi dan pelaporan bidang Pengendalian Penduduk dan Keluarga Berencana dan bidang Pemberdayaan Perempuan dan Perlindungan Anak;
5. Pelaksanaan kesekretariatan Dinas;
6. Pelaksanaan tugas lain yang diberikan oleh Bupati sesuai dengan tugas pokok dan fungsinya.

BAB III
STRUKTUR ORGANISASI DAN KEPEGAWAIAN

A. STRUKTUR ORGANISASI

Berdasarkan Peraturan Daerah Kabupaten Wonogiri Nomor 13 tahun 2016 tentang Pembentukan dan Susunan Perangkat Daerah Kabupaten Wonogiri, susunan organisasi pada Dinas Pengendalian Penduduk Dan Keluarga Berencana dan Pemberdayaan Perempuan Dan Perlindungan Anak Kabupaten Wonogiri terdiri dari :

1. Kepala ;
2. Sekretariat, membawahi :
   a. Sub Bagian Perencanaan dan Keuangan;
   b. Sub Bagian Umum dan Kepegawaian.
3. Bidang Pengendalian Penduduk dan Keluarga Berencana,
   membawahi:
   a. Seksi Pengendalian Penduduk;
   b. Seksi Keluarga Berencana.
4. Bidang Keluarga Sejahtera, membawahi:
   a. Seksi Bina Ketahanan Keluarga;
   b. Seksi Pemberdayaan Keluarga.
5. Bidang Pemberdayaan Perempuan dan Perlindungan Anak, membawahi :

a. Seksi Pemberdayaan Perempuan;

b. Seksi Perlindungan Anak.

6. Kelompok Jabatan Fungsional Umum.

Bagan Organisasi Dinas Pengendalian Penduduk Dan Keluarga Berencana dan Pemberdayaan Perempuan Dan Perlindungan Anak Kabupaten Wonogiri sebagaimana terlampir.

B. KEPEGAWAIAN

Dalam mendukung pelaksanaan kinerja Dinas Pengendalian Penduduk Dan Keluarga Berencana dan Pemberdayaan Perempuan Dan Perlindungan Anak Kabupaten Wonogiri sangat diperlukan adanya Sumber daya Manusia selain itu tidak kalah pentingnya adalah asset yang berupa Peralatan dan Perlengkapan.

a. Susunan Kepegawaian

Sumber Daya Manusia sebagai pelaksana kinerja Dinas Pengendalian Penduduk Dan Keluarga Berencana dan Pemberdayaan Perempuan Dan Perlindungan Anak Kabupaten Wonogiri pada tahun 2018 terdiri dari Pegawai Negeri Sipil (PNS) berjumlah 23 orang terdiri dari PNS Laki-laki 10 orang dan PNS Perempuan 13 orang dengan jabatan yaitu Eselon II C sebanyak 3 orang, Eselon III A sebanyak 4

orang, Eselon III B sebanyak 3 orang, Eselon III C sebanyak 2 orang, Eselon III D sebanyak 3 orang, Eselon IV A sebanyak 4 orang, Eselon IV B sebanyak 4 orang serta Pegawai Non PNS (kontrak) sebanyak 68 orang.

Jumlah PNS menurut tingkat pendidikan untuk Pasca Sarjana (S2) sebanyak 8 orang, Sarjana (S1) sebanyak 8 orang, SLTA sebanyak 7 orang. Secara lengkap dapat dilihat per golongan/ ruang per pendidikan terakhir sebagaimana tabel berikut :

Tabel 1

Data Pegawai Menurut Golongan/ Ruang dan Tingkat PendidikanTerakhir Tahun 2018

NO	GOLONGAN / RUANG	TINGKAT PENDIDIKAN						Jumlah
		S2	S1	DIII	SLTA	SLTP	SD	
1	**2**	**3**	**4**	**5**	**6**	**7**	**8**	**9**
1.	IV / e							
2.	IV / d							
3.	IV / c							
4.	IV / b	3	1					4
5.	IV / a	4						4
	Jumlah Gol. IV	**7**	**1**					**8**
6.	III / d		3					3
7.	III / c	1	1					2
8.	III / b				3			3
9.	III / a		3		1			4
	Jumlah Gol III	**1**	**7**		**4**			**12**
10.	II / d							

11.	II / c				3			3
12.	II / b							
13.	II / a							
	Jumlah Gol II				**3**			**3**
14.	I / d							
15.	I / c							
16.	I / b							
17.	I / a							
	Jumlah Gol I							
18.	PP 31							
19.	Kontrak		31	10	25	1	1	68
	TOTAL	**8**	**39**	**10**	**32**	**1**	**1**	**91**

Pegawai Negeri Sipil di lingkungan Dinas Pengendalian Penduduk Dan Keluarga Berencana dan Pemberdayaan Perempuan Dan Perlindungan Anak Kabupaten Wonogiri apabila dilihat dari tingkat pendidikan merupakan sumber daya manusia yang diharapkan dapat melaksanakan tugas pokok dan fungsinya sebagai pendukung pelaksanaan Program Nasional Kependudukan dan Keluarga Berencana serta Program Nasional Pemberdayaan Perempuan dan Perlindungan Anak.

b. Data Mutasi Pegawai

Jika dibandingkan dengan perkembangan lima tahun terakhir yaitu tahun 2014, 2015, 2016, 2017 dan 2018 ada perubahan posisi pegawai pada Dinas Pengendalian Penduduk Dan Keluarga Berencana dan Pemberdayaan Perempuan Dan Perlindungan Anak Kabupaten Wonogiri sebagai berikut :

Tabel 2
Data Kepegawaian Berdasarkan Golongan Ruang
Tahun 2014 s/d 2018

TH	PEGAWAI	JENIS KEL.		GOLONGAN RUANG											JML
		L	P	IIa	IIb	IIc	IId	IIIa	IIIb	IIIc	IIId	IV a	IV b	IVc	
2014	KONTRAK	20	15	-	-	-	-	-	-	-	-	-	-	-	35
	KANTOR	15	11	1	3	0	0	1	5	3	5	3	4	1	26
	PLKB	28	19	0	0	0	0	4	6	9	18	9	1	0	47
JML		**63**	**45**	**1**	**3**	**0**	**0**	**5**	**11**	**12**	**23**	**12**	**5**	**1**	**108**
2015	KONTRAK	26	33	-	-	-	-	-	-	-	-	-	-	-	59
	KANTOR	15	11	1	3	0	0	0	6	2	6	3	4	1	26
	PLKB	27	19	0	0	0	0	0	6	8	19	10	3	0	46
JML		**68**	**63**	**1**	**3**	**0**	**0**	**0**	**12**	**10**	**25**	**13**	**7**	**1**	**131**
2016	KONTRAK	25	36	-	-	-	-	-	-	-	-	-	-	-	61
	KANTOR	14	10	1	3	0	0	0	6	1	4	4	4	1	24
	PLKB	23	18	0	0	0	0	0	6	8	14	10	3	0	41
JML		**62**	**64**	**1**	**3**	**0**	**0**	**0**	**12**	**9**	**18**	**14**	**7**	**1**	**126**
2017	KONTRAK	32	40	-	-	-	-	-	-	-	-	-	-	-	72
	KANTOR	13	12	1	3	0	1	0	4	3	4	4	4	1	25
	PLKB	22	18	0	0	0	0	0	0	12	15	9	4	0	40
JML		**67**	**70**	**1**	**3**	**0**	**1**	**0**	**4**	**15**	**19**	**13**	**8**	**1**	**137**
2018	KONTRAK	29	39	-	-	-	-	-	-	-	-	-	-	-	68
	KANTOR	10	13	-	-	3	-	4	3	2	3	4	4	-	23
	PLKB	-	-	-	-	-	-	-	-	-	-	-	-	-	-
JML		**39**	**52**	**-**	**-**	**-**	**-**	**-**	**-**	**-**	**-**	**-**	**-**	**-**	**91**

.

Tabel 3
Data Kepegawaian Berdasarkan Tingkat Pendidikan
Tahun 2014 s/d 2018

TAHUN	PEGAWAI	JENIS KELAMIN		TINGKAT PENDIDIKAN						JML
		L	P	SD	SMP	SMA	DIII	S1	S2	
2014	KONTRAK	21	26	0	2	28	8	9	0	47
	KANTOR	15	11	1	0	8	2	7	8	26
	PLKB	28	19	0	0	21	2	23	1	47
JUMLAH		**64**	**56**	**1**	**2**	**57**	**12**	**39**	**9**	**120**
2015	KONTRAK	26	33	0	2	34	10	13	0	59
	KANTOR	15	11	1	0	8	2	7	8	26
	PLKB	27	19	0	0	21	2	22	1	46
JUMLAH		**68**	**63**	**1**	**2**	**63**	**14**	**42**	**9**	**131**
2016	KONTRAK	25	36	0	3	28	11	19	0	61
	KANTOR	14	10	1	0	8	1	6	8	24
	PLKB	23	18	0	0	17	1	22	1	41
JUMLAH		**62**	**64**	**1**	**3**	**53**	**13**	**47**	**9**	**126**
2017	KONTRAK	32	40	0	2	30	12	28	0	72
	KANTOR	13	12	1	0	8	1	7	8	25
	PLKB	22	18	0	0	16	1	22	1	40
JUMLAH		**67**	**70**	**1**	**2**	**54**	**14**	**57**	**9**	**137**
2018	KONTRAK	29	39	1	1	25	10	31	-	68
	KANTOR	10	13	-	-	7	0	8	8	23
	PLKB	-	-	-	-	-	-	-	-	-
JUMLAH		**39**	**52**	**1**	**1**	**32**	**10**	**39**	**8**	**91**

BAB IV
ASET DAN REALISASI BELANJA MODAL

A. Sarana dan Prasarana

Sebagai komponen yang sangat mendukung untuk kelancaran pelaksanaan tugas pokok dan fungsi disamping kualitas Sumber Daya Manusia yang dimiliki Dinas Pengendalian Penduduk Dan Keluarga Berencana dan Pemberdayaan Perempuan Dan Perlindungan Anak Kabupaten Wonogiri setiap tahunnya mengupayakan peningkatannya hal ini sesuai dengan Rencana Strategis Dinas Pengendalian Penduduk Dan Keluarga Berencana dan Pemberdayaan Perempuan Dan Perlindungan Anak Kabupaten Wonogiri Tahun 2016 – 2021.

Sarana dan prasarana kerja di Dinas Pengendalian Penduduk Dan Keluarga Berencana dan Pemberdayaan Perempuan Dan Perlindungan Anak Kabupaten Wonogiri antara lain sebagai berikut :

a. Tanah perkantoran seluas 600 m2 yang di atasnya dibangun gedung kantor bertingkat dua dengan luas lantai 404,50 m2 yang terdiri dari Ruang Kerja Pimpinan, Ruang Kerja Bidang serta Ruang Kerja Sekretariat sebanyak 5 ruang, Ruang Pertemuan sebanyak 1 ruang, Mushola dan garasi.

b. Tanah Gudang seluas 495 m2 yang di atasnya dibangun gedung gudang Alokon 42 m2, gudang 50 m2 dan gedung serbaguna “Eling Sedulur” seluas 171,15 m2.
c. Tanah digunakan untuk gedung P2TP2A dan PPKS seluas 300 m2.
d. Tanah digunakan untuk Balai Penyuluhan KB Kecamatan Wonogiri seluas 964 m2, Kec. Manyaran seluas 280 m2, Kec. Paranggupito seluas 300 m2.
e. Gedung Balai Penyuluhan KB di 25 Kecamatan Purwantoro, Wonogiri, Pracimantoro, Baturetno, Jatisrono, Ngadirojo, Sidoharjo, Batuwarno, Slogohimo, Nguntoronadi, Tirtomoyo, Karangtengah, Giriwoyo, Eromoko, Jatiroto, Jatipurno, Bulukerto, Kismantoro, Puh Pelem, Girimarto, Giritontro, Paranggupito, Manyaran, Wuryantoro dan Selogiri masing-masing seluas 50 m2.
f. Kendaraan roda empat sebanyak 8 unit dan kendaraan roda dua sebanyak 100 unit.
g. Komputer sebanyak 9 unit , printer sebanyak 47 buah di kantor dan 25 buah di Kecamatan, Laptop sebanyak 72 unit, Mesin ketik sebanyak 4 buah dan PPA/ Wirelles sebanyak 27 buah.
h. LCD 4 buah dan layar sebanyak 6 unit.

i. Telepon parallel 1 unit dan Faximille 1 unit.

j. CCTV 1 Paket

k. Genre Kit 10 unit (Balai penyuluh KB Jatisrono, Selogiri, Baturetno, Slogohimo,Wonogiri, Paranggupito, Wuryantoro, Sidoharjo, Kismantoro, Batuwarno)

l. APE 18 unit (Balai penyuluh KB Jatiroto, Kismantoro, Puhpelem, Manyaran, Eromoko Giriwoyo, Paranggupito, Wonogiri, Selogiri, Jatisrono, Purwantoro, Slogohimo, Girimarto, Giritontro, Purwantoro, Tirtomoyo, Baturetno, Giriwoyo)

m. Peralatan lainnya berupa meja, kursi, white board, AC, dan lain-lainnya sebagai pendukung pelaksanaan kerja.

Tabel 4
Daftar Rekapitulasi Inventaris tahun 2017 dan 2018

No	Uraian	Th. 2017		Th. 2018	
		Jml Brg	Jml Harga	Jml Brg	Jml Harga
1	**Golongan Tanah**	**4**	**290,850,000**	**6**	**447,480,000**
	01. Tanah	4	290,850,000	6	447,480,000
2	**Golongan Peralatan dan Mesin**	**2251**	**7,691,525,732**	**2401**	**8,357,938,632**
	02. Alat-alat Besar	2	29,579,900	2	29,579,900
	03. Alat-alat angkutan	112	3,961,032,904	110	3.826.032.904
	04. Alat Bengkel dan Alat Ukur	-	-		-
	05. Alat-alat Pertanian	-	-		-
	06. Alat-alat kantor dan RT	1766	2,442,319,407	1814	2.654.524.107
	07. Alat-alat studio dan komunikasi	38	115,965,787	97	512.995.787

	08. Alat-alat Kedokteran	317	1,106,431,234	325	1.110.551.234
	09. Alat-alat Laboratorium	16	36,196,500	53	224.254.700
	10. Alat – Alat Persenjataan/ Keamanan	-	-	-	-
3	**Golongan Gedung dan Bangunan**	**41**	**5,995,680,152**	**41**	**5.995.680.152**
	11. Bangunan Gedung	29	4,831.591.652	29	4.831.591.652
	12. Monumen/ Pagar/ Gapura	12	1,164.088.500	12	1,164.088.500
4	Golongan Jalan, Irigasi dan Jaringan	**6**	**72,764,050**	**6**	**72,764,050**
	13. Jalan dan Jembatan				
	14. Bangunan Air				
	15. Instalasi				
	16. Jaringan	6	72,764,050	6	72,764,050
5	Golongan Asset Tetap Lainnya	**85**	**4.725.000**	**85**	**4.725.000**
	17. Buku Perpustakaan	85	4.725.000	85	4.725.000
	18. Barang Bercorak	-	-	-	-
	Kebudayaan				
	19. Hewan dan ternak	-	-	-	-
	serta Tanaman				
6	Golongan Konstruksi dalam Pengerjaan	-	-	-	-
	20. Konstruksi dalam				
	Pengerjaan				
7	Golongan Aset Lainnya	**11**	**850,000**	**11**	**850,000**
	21. Alat Kantor dan Rumah Tangga dan Alat Studio Kantor Rusak Berat	11	850,000	11	850,000
8	Golongan Aset Tak Berwujud	**1**	**8,625,000**	**1**	**8,625,000**
	22. Website	1	8,625,000	1	8,625,000
9	Golongan Aset Ekstracomptable	**1181,5**	**72.000.700**	**1250,5**	**81.575.700**
	23. Alat Kantor dan Rumah Tangga	1181,5	72.000.700	1250,5	81.575.700
	JUMLAH	**2,399**	**14,137,020,634**	**2,545**	**14,969,638,534**

Tabel 5

Daftar Aset yang sudah dihapuskan 5 (lima) Tahun Terakhir

No.	Tahun	Jumlah Barang	Harga Perolehan	Keterangan
1	2014	1 bh	Rp. 6.000.000,-	SK Bupati No. 525 Th. 2013
2	2015	-	-	-
3	2016	146 bh	Rp 8.220.000,-	SK Bupati No. 203 Th. 2016
4	2017	-	-	-
5	2018	-	-	-

B. Realisasi Belanja Modal

Untuk meningkatkan sarana dan prasarana setiap tahun dianggarkan Belanja Modal untuk pengadaan asset di Dinas Pengendalian Penduduk Dan Keluarga Berencana dan Pemberdayaan Perempuan Dan Perlindungan Anak Kabupaten Wonogiri. Pengadaan Aset selain dari Anggaran APBD Murni Kabupaten juga dari Anggaran DAK Bidang KB yang sudah menerima sejak tahun 2009 s/d 2018 dan DAK Bidang Kependudukan pada tahun 2008.

Tabel 6

Daftar Penerimaan DAK lima tahun terakhir

URAIAN	2014 (Rp. Ribu)	2015 (Rp. Ribu)	2016 (Rp. Ribu)	2017 (Rp. Ribu)	2018 (Rp. Ribu)
DAK Bidang KB	1.187.310	1.286.390	939.337	1.092.000	727.276.000
DAK BOKB (Non Fisik)	-	-	858.300	1.058.463	6.595.290.000

Tabel 7
Daftar Pengadaan Asset pada Belanja Modal Kegiatan DAK
Tahun 2014 s/d 2018

DAK Tahun 2014

NO.	NAMA PENGADAAN	Jumlah Satuan	TOTAL	
			PAGU (Rp.)	REAL (Rp.)
1	2	3	4	5
1	Pembangunan Balai Penyuluhan KB	9	1.306.041.000	1.281.678.000
	JUMLAH		1.306.041.000	1.281.678.000

DAK Tahun 2015

NO.	NAMA PENGADAAN	Jumlah Satuan	TOTAL	
			PAGU (Rp.)	REAL (Rp.)
1	2	3	4	5
1	Mobil Jemput Antar Calon Akseptor KB	1	451.009.000	451.004.000
2	Pembangunan Balai Penyuluhan KB	7	964.020.000	932.398.000
	JUMLAH		1.415.029.000	1.383.402.000

DAK Tahun 2016

A. DAK Bidang KB

NO.	NAMA PENGADAAN	Jumlah Satuan	TOTAL	
			PAGU (Rp. Ribu)	REAL (Rp. Ribu)
1	2	3	4	5
1	Belanja Modal Pengadaan Alat-alat angkutan darat bermotor station wagon			
	- Pengadaan Mobil Unit Penerangan Keluarga Berencana (MUPEN KB)	1 unit	625.000	620.238
2	Belanja Modal Pengadaan Komputer			
	- Belanja Modal Pengadaan Komputer	2 unit	30.337	23.500

	Note Book/Laptop/Tablet			
3	Belanja Modal Pengadaan Konstruksi /Pembelian Gedung Kantor			
	- Belanja Modal Pengadaan Konstruksi/ Pembelian Bangunan Pagar/Taman/Gapura	2 buah	144.000	139.620
4	Belanja Modal Sarana dan Prasarana Pelayanan KB			
	- Belanja Modal Sarana Pelayanan Komunikasi, Informasi dan Edukasi (Genre Kit)	4 set	140.000	139.600
	JUMLAH		939.337	922.958

DAK Tahun 2017

NO.	NAMA PENGADAAN	Jumlah Satuan	TOTAL	
			PAGU (Rp.)	REAL (Rp.)
1	**2**	**3**	**4**	**5**
1	Pembangunan Pagar Balai KB	3 Paket	1,039,750,000	1,004,888,000
	JUMLAH		1,039,750,000	1,004,888,000

DAK Tahun 2018

NO.	NAMA PENGADAAN	Jumlah Satuan	TOTAL	
			PAGU (Rp.)	REAL (Rp.)
1	2	3	4	5
1	Pengadaan KIE KIT	25 set	182.555.000	145.705.000
2	Pengadaan Genre KIT	6 set	153.916.000	102.982.800
3	Komputer PC	2 paket	29.045.000	29.045.000
4	Smartphone	53 unit	400.910.000	352.810.000
	JUMLAH		767.276.000	630.592.800

B. DAK BOKB (Non Fisik) Tahun 2016

NO.	NAMA PENGADAAN	Jumlah Satuan	TOTAL	
			PAGU (Rp. Ribu)	REAL (Rp. Ribu)
1	2	3	4	5
1	Bantuan Operasional KB		858.300	651.177
	a. Belanja Alat Tulis Kantor	150 paket	90.000	86.169
	b.Belanja Peralatan dan Bahan Pembersih	25 kec	12.500	12.474
	c. Belanja Bahan Bakar Minyak/Gas	1.120 liter	10.080	1.955
	d. Belanja Bahan dan Kelengkapan Komputer	100 bh	20.000	16.545

	e. Belanja Jasa Kantor			
	- Belanja Telepon	300 bln	30.000	7.966
	- Belanja Air	300 bln	30.000	7.373
	- Belanja Listrik	300 bln	30.000	5.128
	f. Belanja Jasa Tenaga Ahli/Pengajar/Instruktur/Narasumber	100 ok	15.000	15.000
	g. Belanja Cetak	75 bk	1.875	1.680
	h. Belanja Penggandaan	104.850 lbr	20.970	20.832
	i. Belanja Makanan dan Minuman Rapat	3.589 org	89.725	79.575
	j. Belanja Perjalanan Dinas Dalam Daerah	588 org	29.400	24.576
	k. Belanja Pemeliharaan Bangunan	25 kec	450.000	348.556
	l. Belanja Pemeliharaan Instalasi Listrik/Air	25 kec	12.500	10.365
	m. Belanja Pemeliharaan Hewan, Ternak dan Tanaman	25 kec	16.250	12.982
	JUMLAH		**858.300**	**651.177**

DAK BOKB (Non Fisik) Tahun 2017

NO.	NAMA PENGADAAN	Jumlah Satuan	TOTAL	
			PAGU (Rp. Ribu)	REAL (Rp. Ribu)
1	2	3	4	5
1	Bantuan Operasional KB		1.008.060	941.200,45
	b. Belanja Alat Tulis Kantor	3550 pkt	88.750	85.591,10
	b.Belanja Peralatan dan Bahan Pembersih	795 pkt	19.875	19.875
	c. Belanja Bahan Bakar Minyak/Gas	600 pkt	21.000	9.595,30
	d. Belanja Bahan dan Kelengkapan Komputer	1100 pkt	27.500	25.325
	e. Belanja Jasa Kantor			
	- Belanja Telepon	1200 pkt	30.000	25.800,50
	- Belanja Air	900 pkt	22.500	11.322,75
	- Belanja Listrik	900 pkt	22.500	12.337,50
	f. Belanja Jasa Tenaga Ahli/Pengajar/Instruktur/Narasumber	900 pkt	22.500	15.000
	g. Belanja Cetak	80 pkt	2.000	2.000
	h. Belanja Penggandaan	1323 pkt	13.085	13.085
	i. Belanja Makanan dan Minuman Rapat	5906 pkt	147.650	147.178
	j. Belanja Transportasi dan Akomodasi	6588 pkt	164.700	164.490
	j. Belanja Perjalanan Dinas Dalam Daerah	740 ok	37.000	30.029,80

	k. Belanja Pemeliharaan Bangunan	8000 pkt	229.375	220.652
	l. Belanja Pemeliharaan Instalasi Listrik/Air	750 pkt	18.750	18.594
	m. Belanja Pemeliharaan Hewan, Ternak dan Tanaman	350 pkt	8.750	8.699,50
	n.Dukungan Operasional Kampung KB	141500 pkt	132.125	131.625
	JUMLAH		**1.008.060**	**941.200,45**

DAK BOKB (Non Fisik) Tahun 2018

NO	NAMA PENGADAAN	Jumlah Satuan		TOTAL	
				PAGU	REAL
1	**OPERASIONAL BALAI PENYULUHAN KB**				
I	Biaya Operasional Penyuluhan KB				
	Konsumsi operasional penyuluhan KB	4500	org	202,500,000	118,156,000
	Uang transport operasional penyuluhan KB	4500	org	247,500,000	144,320,000
	Narasumber operasional penyuluhan KB	600	org	150,000,000	53,000,000
I	Biaya Operasional Pengolahan Data				
	Konsumsi Operasional Pengolahan data	3000	org	135,000,000	134,244,000
	Uang Transport operasional pengolahan data	3000	org	180,000,000	166,680,000
	Paket internet	300	pkt	75,000,000	61,339,000
I	Staff meeting/rapat teknis				

	Konsumsi operasional penyuluhan KB	1500	org	67,500,000	58,440,000
	Uang transport operasional penyuluhan KB	1500	org	90,000,000	81,915,000
	Narasumber operasional penyuluhan KB	600	org	180,000,000	62,600,000
I	Alat Tulis Kantor dan Penggandaan				
	ATK dan penggandaan	300	pkt	67,500,000	67,268,750
I	Biaya langganan daya dan jasa				
	Biaya langganan daya dan jasa	300	pkt	120,000,000	28,638,400
I	Biaya Pemeliharaan Balai Penyuluhan KB				
	Biaya Pemeliharaan Balai Penyuluhan KB	300	pkt	180,000,000	83,545,255
	Honorarium tenaga keamanan Balai Penyuluhan KB	300	org	180,000,000	-
2	**OPERASIONAL DISTRIBUSI ALOKON**				
II	Biaya Bahan Bakar Minyak atau Biaya jasa pengiriman /ekspedisi				
	Biaya Bahan Bakar Minyak atau Biaya jasa pengiriman/ekspedisi	2760	ltr/pkt	20,700,000	14,644,841
II	Uang Transport				
	Uang Transport	368	org	27,416,000	8,300,000
II	Konsumsi				
	Konsumsi	368	org	14,720,000	6,160,000
II	Biaya Pengepakan				
	Biaya Pengepakan	184	pkt	6,164,000	
3	**OPERASIONAL INTEGRASI PROGRAM KKBPK DAN PROGRAM PEMBANGUNAN LAINNYA DI KAMPUNG KB**				

III	Pertemuan Kelompok Kerja di kampung KB				
	Konsumsi Pertemuan Kelompok Kerja di Kampung KB	9000	org	306,000,000	214,200,000
	Uang Transport Pertemuan Kelompok Kerja di Kampung KB	9000	org	387,000,000	270,900,000
	Narasumber Pertemuan Kelompok Kerja di Kampung KB	1200	org	300,000,000	143,400,000
III	Biaya operasional forum musyawarah tingkat desa kampung KB				
	Konsumsi forum musyawarah tingkat desa kampung KB	3000	org	102,000,000	62,560,000
	Uang transport forum musyawarah tingkat desa kampung KB	3000	org	129,000,000	79,120,000
	Narasumber forum musyawarah tingkat desa kampung KB	600	org	150,000,000	66,600,000
III	Lokakarya mini tingkat desa dan kecamatan di kampung KB				
	Konsumsi Lokakarya mini tingkat desa dan kecamatan di Kampung KB	3000	org	102,000,000	56,440,000
	Uang transport Lokakarya mini tingkat desa dan kecamatan di kampung KB	3000	org	129,000,000	71,380,000
	Narasumber Lokakarya Mini tingkat desa kampung KB	600	org	150,000,000	61,200,000
III	Operasional ketahanan keluarga berbasis kelompok kegiatan Tribina				
	Konsumsi Operasional ketahanan keluarga berbasis kelompok kegiatan Tribina	4500	org	153,000,000	148,920,000

	Uang transport Operasional ketahanan keluarga berbasis kelompok kegiatan Tribina	4500	org	192,000,000	186,150,000
	Narasumber Operasional ketahanan keluarga berbasis kelompok kegiatan Tribina	600	org	150,000,000	92,800,000
4	**OPERASIONAL PEMBINAAN PROGRAM KB BAGI MASYARAKAT OLEH KADER (PPKBD DAN SUB PPKBD)**				
IV	Biaya Operasional KIE oleh PPKBD dan Sub PKKBD di Posyandu				
	Uang Transport	7056	org	882,000,000	332,440,000
	Konsumsi	7056	org	882,000,000	234,250,000
5	**DUKUNGAN MEDIA KIE DAN MANAJEMEN BOKB**				
v	Honorarium pengelolaan keuangan BOKB di OPD KB, termasuk pengelola keuangan di Balai Penyuluhan KB dan Kampung KB	413	org	29,235,000	18,445,000
v	Dukungan administrasi antara lain ATK dan penggandaan	12	pkt	113,636,000	104,877,000
v	Rapat-Rapat Pertemuan koordinasi, sosialisasi, perencanaan serta monitoring dan evaluasi	12	keg	127,930,000	116,230,000
v	Pembinaan administrasi pengelolaan program dan anggaran di Balai Penyuluhan KB dan Kampung KB serta	12	keg	58,963,500	57,051,594

	Kader				
v	Dukungan pembuatan media KIE untuk kecamatan	25	pkt	307,525,500	302,875,000
TOTAL				**6,595,290,000**	**3,709,089,840**

BAB V
PENCAPAIAN PROGRAM

A. SUMBER DANA DAN ANGGARAN

Pelaksanaan Program dan Kegiatan perlu didukung dengan Anggaran baik dari APBD Kabupaten, APBD Provinsi, APBN Pusat. Selama ini Anggaran yang diberikan sebagai dukungan pelaksanaan Program dan Kegiatan selama 5 (lima) tahun terakhir sebagai berikut:

Tabel 8
Data Pagu Anggaran APBD Kab, APBD Prov dan APBN
Tahun 2014 s/d 2018

ANGGARAN	Th. 2014	Th. 2015	Th. 2016	Th. 2017	Th. 2018	JUMLAH
APBD KAB.	4.943.964.500	5.780.371.665	7.024.462.000	7.634.685.450	3.552.038.000	28.926.521.615
APBD PROV	-	-	-	-	-	-
APBN PUSAT	3.692.101.000	2.664.839.000	1.547.130.000	1.923.071.500	7.400.653.000	17.227.794.500
JUMLAH	**8.636.065.500**	**8.445.210.665**	**8.571.592.000**	**9.557.756.950**	**10.952.691.000**	**46.163.316.115**

Disamping untuk Belanja Langsung tersebut diatas, Anggaran untuk Belanja Publik atau Belanja Tidak Langsung yang dialokasikan kepada Dinas Pengendalian Penduduk Dan Keluarga Berencana dan Pemberdayaan Perempuan Dan

Perlindungan Anak Kabupaten Wonogiri selama 5 (lima) tahun terakhir, penggunaannya untuk Hibah Bantuan Modal Kepada Kelompok UPPKS (Usaha Peningkatan Pendapatan Keluarga Sejahtera) dan bantuan sosial kepada masyarakat yang melaksanakan KB MOP (Medis Operasi Pria) sebagai berikut :

Tabel 9
Data Belanja Tidak Langsung Tahun 2014 s/d 2018

BELANJA TIDAK LANGSUNG	Th. 2014 (Ribu)	Th. 2015 (Ribu)	Th. 2016 (Ribu)	Th. 2017 (Ribu)	Th. 2018 (Ribu)	KET
Bantuan Modal untuk Kelompok UPPKS	222.500	-	-	-	-	Jumlah kelompok UPPKS yang mendapatkan bantuan modal per kelompok, @Rp. 2.500.000,- Th.2013 : 88 Kelompok TH.2014 : 89 Kelompok
Bantuan Sosial Kepada Kelompok Masyarakat	-	-	30.000	30.000	30.000	Bantuan sosial untuk pengganti biaya hidup karena melaksanakan KB Medis Operasi Pria (MOP) sebanyak 24 akseptor @ Rp 1.250.000,-
JUMLAH	**222.500**	**0**	**30.000**	**30.000**	**30.000**	

B. HASIL PELAKSANAAN PROGRAM

Sebagai bukti keberhasilan pelaksanaan Program KB serta Program PP dan PA yang menjadi Tugas Pokok dan Fungsi Dinas Pengendalian Penduduk Dan Keluarga Berencana dan Pemberdayaan Perempuan Dan Perlindungan Anak Kabupaten Kabupaten Wonogiri selama 5 (lima) Tahun terakhir yaitu Tahun 2014 sampai dengan Tahun 2018 perlu dilakukan pencatatan.

Hasil Pelaksanaan Tugas Pokok dan Fungsi sebagai berikut:

Keberhasilan Program Kependudukan dan KB Nasional telah diakui baik tingkat Nasional maupun Internasional. Bahkan Kabupaten Wonogiri telah ditetapkan sebagai salah satu "*Center of Excellence*" di bidang Kependudukan dan KB. Pengalaman masa lalu dengan memperhitungkan kekuatan dan memperbaiki kekurangan adalah kunci untuk mencapai keberhasilan masa depan. Dalam Pelaksanaan Program Kependudukan dan KB Nasional di masa mendatang Dinas PPKB dan P3A mempunyai kekuatan sebagai berikut :

1. Petugas Lapangan KB (PLKB) yang bertugas di Tingkat Desa/Kelurahan dan telah dibekali dengan berbagai pengetahuan dan keterampilan tentang Program KB, seperti Pelatihan Dasar Umum Program KB, Pelatihan

Lanjutan Program KB, Pelatihan Advokasi dan Komunikasi, Informasi dan Edukasi (KIE), Pelatihan Konseling Inter Personal (KIP) dan Pelatihan-pelatihan Pendukung lainnya.

2. Telah dimilikinya Petugas Pembantu Pembina Keluarga Berencana Desa (PPKBD) sebanyak 294 orang atau setiap Desa/Kelurahan terdapat satu orang petugas PPKBD.
3. Sub PPKBD disetiap Dusun/ RW se Kabupaten Wonogiri dengan jumlah 2.371 untuk membantu kegiatan perkembangan Kependudukan dan KB.
4. Jaringan Pelayanan KB yang sudah merata di setiap tingkatan wilayah, dimana ditingkat Kabupaten terdapat 1 (satu) Pusat Keluarga Berencana Rumah Sakit (PKBRS) Milik Pemerintah Kabupaten, 6 (enam) Klinik KB Swasta (Marga Husada, Air Mancur, dr. Sinung Pribadi, PKU Muhammadiyah, Medika Mulya dan Fitri Candra), sebanyak 40 Pusat Kesehatan Masyarakat (PUSKESMAS) milik Pemerintah.
5. Telah terbentuk Pusat Pelayanan Keluarga Sejahtera “GIRI KENCANA” di Jalan Nakula VII Wonokarto, Wonogiri, Nomor Telepon (0273) 324076 pada tahun 2013 dan pada tahun 2016 di Kecamatan Slogohimo, Jatiroto dan Tirtomoyo yang bertujuan memberikan Pelayanan Informasi Kependudukan dan KB, Pelayanan Informasi Remaja, Pelayanan Informasi Pranikah, BKB, BKR, BKL dan

memberikan pembinaan UPPKS dan Konseling Khusus Keluarga.

6. Telah Tersusun Peraturan Daerah Kabupaten Wonogiri Nomor : 7 Tahun 2013 tanggal 14 Desember 2013 tentang Perkembangan Kependudukan dan Keluarga Berencana di Kabupaten Wonogiri sebagai bentuk komitmen antara Penentu Kebijakan dengan Pelaksana Program Kependudukan dan Keluarga Berencana di Kabupaten Wonogiri
7. Telah tersusunnya Grand Design Pengendalian Kuantitas Penduduk Kabupaten Wonogiri Tahun 2010 – 2035 pada Tahun 2013.
8. Telah tersusunnya Profil Kependudukan Kabupaten Wonogiri sejak tahun 2014.
9. Telah tersusunnya Analisa Dampak Kependudukan Kabupaten Wonogiri setiap tahun.
10. Telah terbentuknya Kampung KB di Desa Tanggulangin Kec. Jatisrono, Desa Kepuhsari Kec. Manyaran, Desa Bulusulur, Kec. Wonogiri, Kel. Bulukerto, Kec. Bulukerto, Desa Sumberejo, Kec. Batuwarno pada tahun 2016 dan tahun 2017 dilanjutkan untuk pembentukan Kampung KB di 20 Kecamatan berikutnya. Terdapat 10 Kecamatan dengan 2 Kampung KB, sehingga total Kampung KB sejumlah 35 Kampung KB di Kabupaten Wonogiri.

Sedangkan dalam pelaksanaan Program Pemberdayaan Perempuan dan Perlindungan Anak, Dinas PPKB dan P3A Kabupaten Wonogiri memiliki kekuatan berupa sarana dan prasarana guna memperlancar pelaksanaan program baik di Tingkat Kabupaten maupun di Tingkat Kecamatan bahkan sampai ke Tingkat Desa/ Kelurahan antara lain sebagai berikut :

1. Telah Terbentuk Pusat Pelayanan Terpadu Pemberdayaan Perempuan dan Anak (P2TP2A) yang sudah aktif menangani dan mendampingi korban tindak kekerasan berbasis gender dan anak dengan fasilitas berupa gedung, sarana dan prasarana pendukung lainnya serta tenaga full timer sebanyak 2 (dua) orang yang mempunyai pengalaman dalam pendampingan korban serta petugas pencatatan dan pelaporan KDRT di 25 Kecamatan
2. Telah dicanangkannya menuju Kabupaten Layak Anak, Kecamatan Layak Anak, Kelurahan/Desa Ramah Anak, Puskesmas Ramah Anak, Sekolahan Ramah Anak di 25 Kecamatan.
3. Telah Terbentuk Pokja PUG, Focal Point PUG dan KPPI (Kaukus Perempuan Politik Indonesia) sebagai lembaga untuk peningkatan Pengarusutamaan Gender.

4. Telah dilaksanakannya kegiatan Implementasi Penganggaran Responsif Gender 54 SKPD dan telah menyusun Anggaran Responsif Gender.
5. Telah Terbentuk KPA (Komisi Perlindungan Anak), Gugus Tugas KLA dan FASRI (Forum Anak Seluruh Wonogiri) sebagai lembaga untuk meningkatkan perwujudan hak-hak Anak.
6. Telah dimilikinya Data Pilah Gender sejak tahun 2012 dan terus diperbaruhi setiap tahunnya yang dapat dipergunakan untuk pengambilan kebijakan pembangunan di Daerah.
7. Telah ditetapkannya Peraturan Daerah Kabupaten Wonogiri Nomor 1 Tahun 2013 tentang Penyelenggaraan Perlindungan terhadap Korban Kekerasan berbasis Gender dan Anak.
8. Telah dilaksanakan Sosialisasi dan Advokasi tentang Perlindungan Anak bagi Tim, PLKB serta Anggota Masyarakat.
9. Telah dilaksanakan Sosialisasi dan Advokasi tentang Pengarusutamaan Gender bagi Tim, PLKB serta Anggota Masyarakat.
10. Telah dibentuknya Kaukus Perempuan Politik Indonesia di Kabupaten Wonogiri sejak Tahun 2013.
11. Telah dibentuknya Satgas Perlindungan Anak tingkat Kabupaten Wonogiri tahun 2016 SK Bupati no.247 tahun

2016 dan telah dikukuhkan oleh Bupati Wonogiri pada tanggal 20 Oktober 2016 serta ditindak lanjuti pembentukan Satgas Perlindungan Anak tingkat Kecamatan sampai dengan Desa/Kelurahan pada tahun 2016.

12. Telah dibentuknya Tim Pembina Satgas Perlindungan Anak dengan SK Bupati no. 329 tahun 2016.

C. CAPAIAN KINERJA PROGRAM KELUARGA BERENCANA NASIONAL

Secara garis besar Hasil Kegiatan Operasional yang dapat dicapai dapat diuraikan sebagai berikut :

1. Hasil Pelayanan Peserta KB Baru.

a. Peserta KB Baru Pria.

Berdasarkan Pencatatan dan Pelaporan yang dikembangkan Dinas PPKB dan P3A Kabupaten Wonogiri dapat diketahui partisipasi pria menjadi peserta KB baru dapat disampaikan tabel berikut :

Tabel 10
Partisipasi Pria Menjadi Peserta KB Baru Kabupaten Wonogiri
Tahun 2014 – 2018

No	Tahun	Jumlah PB	MOP	Kondom	Jumlah	%
1	2014	23.626	8	2.164	2.172	9.19
2	2015	22.318	40	2.286	2.326	10.42
3	2016	19.739	25	1.918	1.943	9.84
4	2017	17.866	24	1.375	1.399	7.83
5	2018	14.736	30	798	828	5,62

Dari tabel di atas dapat diketahui bahwa kesertaan pria dalam ber-KB mengalami peningkatan dan penurunan dari tahun ke tahun dimana pada tahun 2014 peserta KB baru Pria (Kondom dan MOP) sebesar 2.172 akseptor (9,19%), sedangkan pada tahun 2018 sebanyak 828 akseptor (5,62%). Ini berarti kesadaran pria dalam KB mengalami penurunan jika dibandingkan dengan tahun 2017 sebanyak 1.399 akseptor (7,83 %). Kesadaran ber KB pada pria mengalami penurunan pada tahun 2018 yang sebesar 5,62 %.

Grafik 1
Pencapaian Peserta KB Baru Pria di Kabupaten Wonogiri
Tahun 2014 – 2018

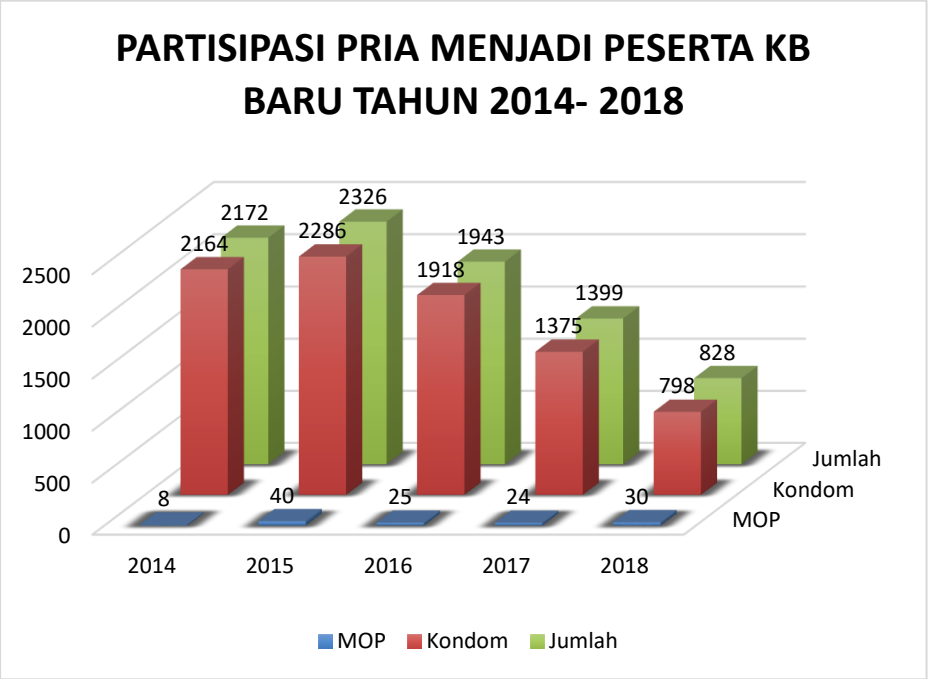

b. Peserta KB Baru Kumulatif.

Secara kumulatif hasil pelayanan peserta KB baru di Kabupaten Wonogiri dari tahun 2014 sampai tahun 2018 dapat disampaikan dalam tabel sebagai sebagai berikut:

Tabel 11
Peserta KB Baru Tahun 2014 – 2018
Kabupaten Wonogiri

Tahun	PPM	IUD	MOP	MOW	IMP	Suntik	Pil	Kdm	Jml	%
	PB	(%)	(%)	(%)	(%)	(%)	(%)	(%)	(%)	
2014	23.318	1.609	475	8	2.822	12.396	4.152	2.164	23.626	
		6.81	2.01	0.03	11.94	52.47	17.57	9.16	100	101.32
2015	23.098	1.351	40	328	2.428	11.717	4.168	2.286	22.318	
		6,05	0,18	1,47	10,88	52,5	18,68	10,24	100	96,62
2016	19.159	1.163	25	348	2.963	10.136	3.186	1.918	19.739	
		6.07	0.13	1.81	15.46	52.90	16.62	10.01	100	103.03
2017	43.970	1.263	24	541	2836	9379	2448	1375	17.866	
		2,87	1,90	1,23	6,45	21,33	5,57	3,13	42,48	40,63
2018	22.171	1050	30	509	2214	8341	1794	798	14736	
		4,73	0,13	23,02	9,98	36,62	8,09	3,60	86,17	66,47

Grafik 2
Peserta KB Baru di Kabupaten Wonogiri
Tahun 2014 – 2018

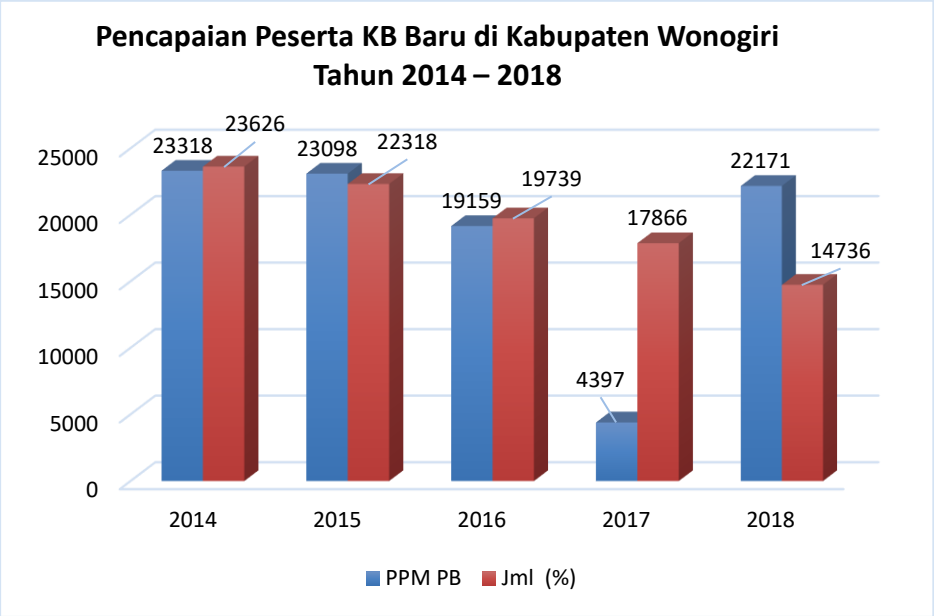

	2014	2015	2016	2017	2018
PPM PB	23318	23098	19159	43970	22171
RPK PB	23626	22318	19739	17866	14736

Tabel 12
Rangking Pencapaian Peserta KB Baru dibanding PPM
Per Kecamatan s/d Bulan Desember Tahun 2018

No	Kecamatan	PPM PB	Jumlah	% Thd
		2018	PB	PPM
1	2	3	4	5
1	Kismantoro	503	251	49,90
2	Jatisrono	1408	803	57,03
3	Baturetno	1058	451	42,63
4	Giriwoyo	679	525	77,32
5	Jatipurno	1667	543	32,57
6	Tirtomoyo	811	656	80,89
7	Purwantoro	1584	501	31,63
8	Wuryantoro	465	444	95,48
9	Bulukerto	615	619	100,65
10	Batuwarno	269	277	102,97
11	Puhpelem	586	298	50,58
12	Girimarto	1251	1129	90,25
13	Giritontro	485	363	74,85
14	Jatiroto	603	708	117,41

15	Pracimantoro	1285	1147	89,26
16	Slogohimo	756	868	114,81
17	Sidoharjo	927	665	71,74
18	Karangtengah	413	285	69,01
19	Selogiri	1202	916	76,21
20	Ngadirojo	1433	775	54,08
21	Manyaran	516	324	62,79
22	Wonogiri	1784	955	53,53
23	Eromoko	1073	605	56,38
24	Nguntoronadi	521	422	81,00
25	Paranggupito	277	206	74,37
	Tingkat Kab.	22171	14736	66,47

2. Hasil Pembinaan Peserta KB Aktif

a. Partisipasi Pria Menjadi Peserta KB Aktif

Secara kumulatif perkembangan jumlah peserta KB aktif pria di Kabupaten Wonogiri dari Tahun 2014 s/d 2018 mengalami penurunan, yaitu dari sejumlah 158.060 akseptor (2,02%) pada tahun 2014 menjadi 125.355 akseptor (3,42%) dari total peserta KB aktif yang ada pada tahun 2018. Jika

dibandingkan dengan peserta KB aktif pada tahun 2017 mengalami penurunan dari 129.595 akseptor (2,37%) dari total peserta KB aktif. Untuk lebih jelasnya dapat dicermati tabel berikut :

Tabel 13
Partisipasi Pria Menjadi Peserta KB Aktif Kabupaten Wonogiri
Tahun 2014 – 2018

No	Tahun	Jumlah PA	MOP	Kondom	Jumlah	%
1	2014	158.060	283	2.915	3.198	2.02
2	2015	144.895	314	3.270	3.584	2,47
3	2016	145.343	302	3.916	4.218	2.90
4	2017	129.595	289	2785	3.074	2.37
5	2018	125.355	218	4071	4289	3.42

Grafik 3
Pencapaian Peserta KB Aktif Pria di Kabupaten Wonogiri
Tahun 2014 – 2018

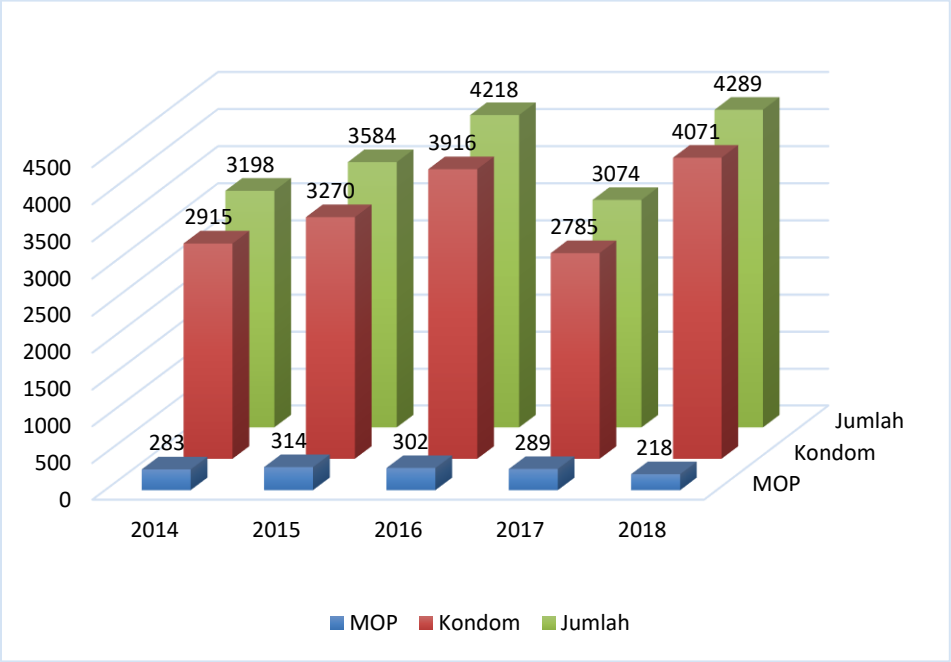

b. Peserta KB Aktif

Perkembangan hasil pembinaan peserta KB aktif (kumulatif) di Kabupaten Wonogiri dari tahun 2014 sampai tahun 2018 dapat disampaikan pada tabel berikut:

Tabel 14
Peserta KB Aktif Tahun 2014 – 2018 Kabupaten Wonogiri

No.	TAHUN	PUS	PA	%
1	2014	197.907	158.060	79.87
2	2015	182.537	144.895	79,38
3	2016	181.361	145.343	80.14
4	2017	177.471	129.595	73.02
5	2018	159.869	125.355	78.41

Grafik 4
Pencapaian Peserta KB Aktif di Kabupaten Wonogiri
Tahun 2014 – 2018

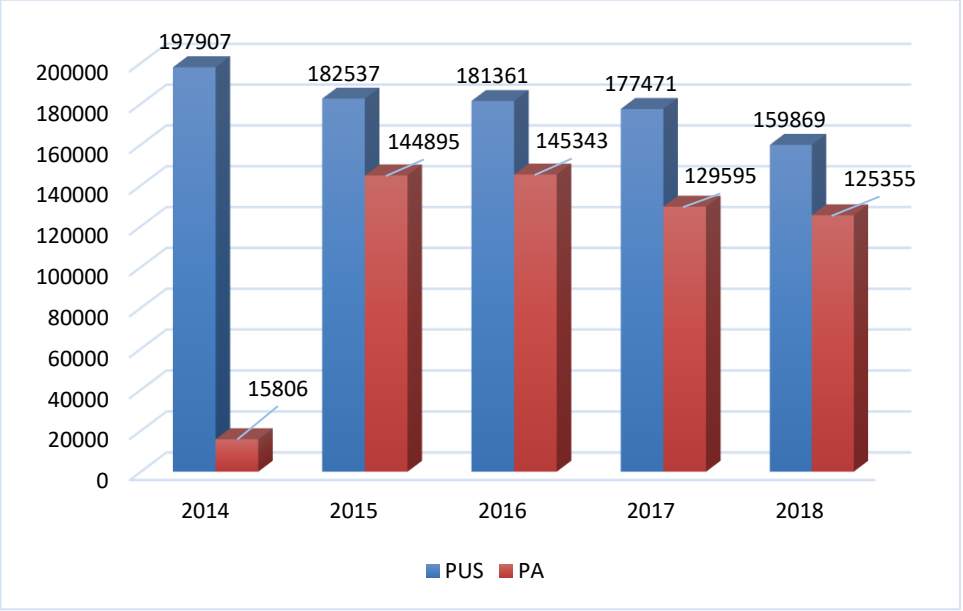

3. Hasil Pembinaan Peserta KB Aktif Mandiri

Berdasarkan Pencatatan dan Pelaporan DINAS PPKB DAN P3A Kabupaten Wonogiri dapat diketahui partisipasi masyarakat menjadi peserta KB Mandiri aktif dapat dicermati tabel 5 berikut:

Tabel 15
Partisipasi Masyarakat Menjadi Peserta KB Mandiri Aktif Kabupaten Wonogiri Tahun 2014 – 2018

No	Tahun	Jumlah PA	PA Mandiri	%
1	2014	158.060	106.233	67.21
2	2015	144.895	98.415	67.92
3	2016	145.343	98.376	67.69
4	2017	129.595	90.610	69.92
5	2018	125.355	93.700	74,75

Grafik 5
Pencapaian Peserta KB Aktif Mandiri di Kabupaten Wonogiri
Tahun 2014 – 2018

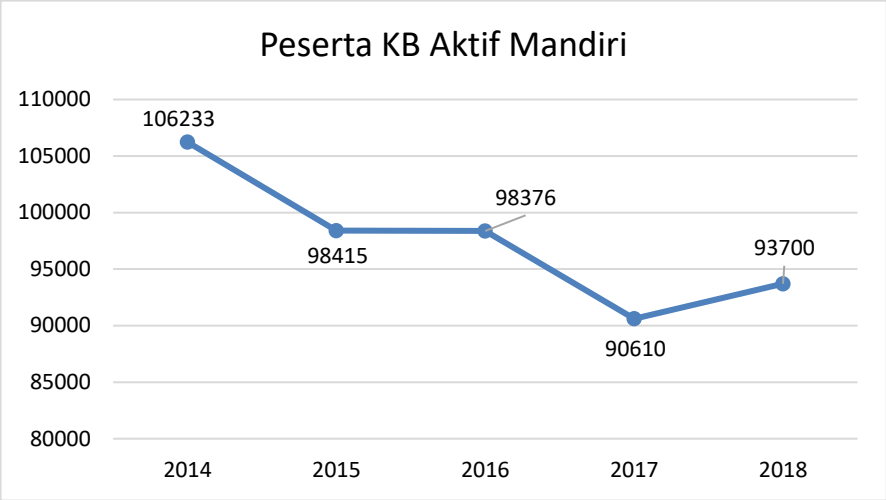

4. Droup Out

Berdasarkan perhitungan kasar diperoleh Data Droup Out (DO) dari tahun 2014 sampai dengan 2018

Tabel 16
Droup Out Kabupaten Wonogiri Tahun 2014 – 2018

Tahun	PA Awal	PB	PA Seharusnya	PA Sekarang	DO	%
2014	184.466	23.626	208.092	158.060	50.032	27.12
2015	158.060	22.269	180.329	144.895	35.434	22,42
2016	144.895	19.739	164.634	145.343	19.291	13.31
2017	145.343	17.866	163.209	129.595	33.614	23.13
2018	129.595	14.736	144.331	125.355	18.976	14,64

5. Unmetneed

Unmetneed Tahun 2014 mengalami penurunan dari sebesar 19.210 (9,71%) pada tahun 2018 sebesar 15.033 (9,40%). Jika dibandingkan dengan Unmetneed Tahun 2017 sebesar 25.584 (14,42%) maka terjadi penurunan.

Tabel 17
Unmetneed Kabupaten Wonogiri Wonogiri
Tahun 2014 – 2018

No.	TAHUN	PUS	Unmetneed	%
1	2014	197.907	19.210	9.71
2	2015	182.537	17.944	9,83
3	2016	181.361	17.539	9.67
4	2017	177.471	25.584	14.42
5	2018	159.869	15.033	9,40

Grafik 6
Unmetneed Kabupaten Wonogiri Tahun 2014 – 2018

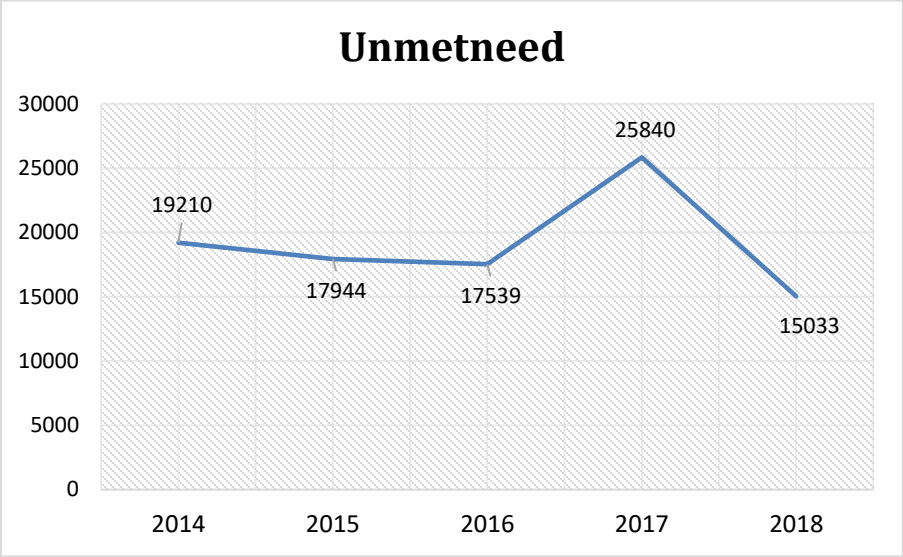

6. Hasil Efek Dampak Program KB terhadap Aspek Demografi

Keberhasilan Program KB di suatu wilayah diukur dari kondisi CWR, TFR dan Laju Pertumbuhan Penduduk.

Tabel 18
Hasil Efek Dampak Terhadap Aspek Demografi Kabupaten Wonogiri
Tahun 2014 – 2018

NO	TAHUN	CBR	TFR	CWR	GRR	LPP
1	2014	11.36	1.59	224.400	796.280	- 3.12
2	2015	3.54	0.5	178.800	634.040	-1.56
3	2016	3.54	0.5	98.520	349.560	0.007
4	2017	5.06	0.71	160.030	583.245	2.25
5	2018	5.79	0.81	216.793	790.123	1.31

PETA PROGRAM KB KABUPATEN WONOGIRI

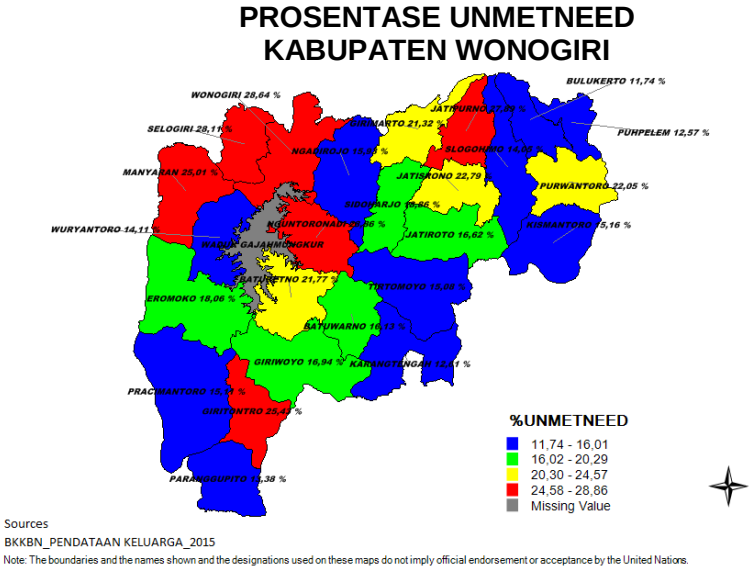

PROSENTASE CPR MODERN KABUPATEN WONOGIRI

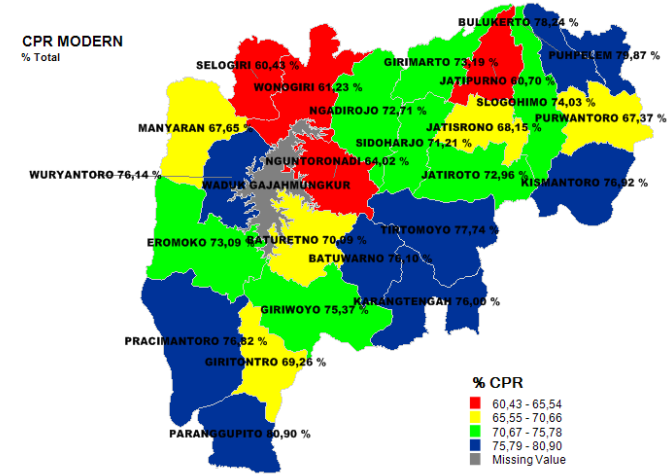

Sources
BKKBN_PENDATAAN KELUARGA_2015
Note: The boundaries and the names shown and the designations used on these maps do not imply official endorsement or acceptance by the United Nations.

USIA KAWIN PERTAMA KABUPATEN WONOGIRI

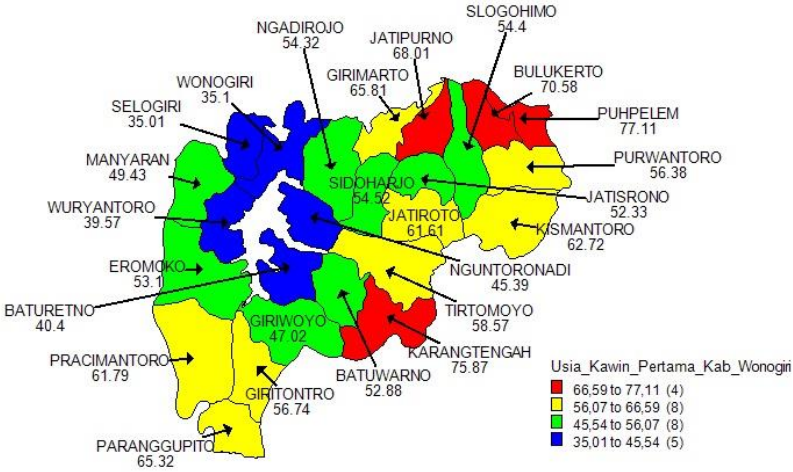

PROSENTASE TIDAK SETUJU KB
KABUPATEN WONOGIRI

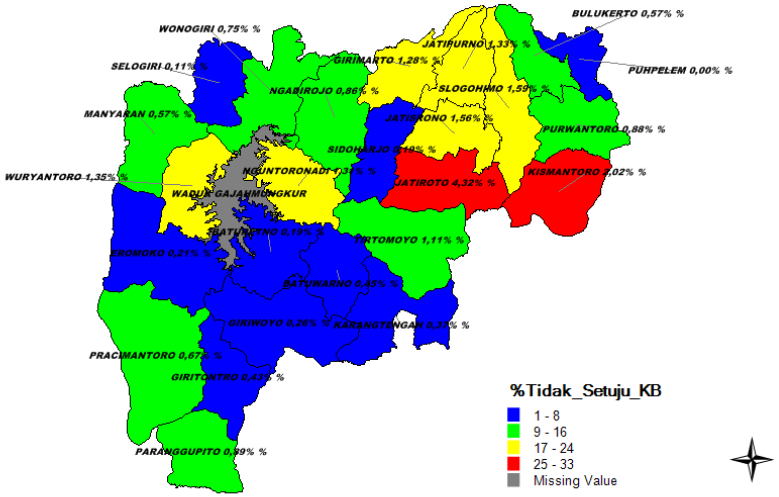

Sources

BKKBN_PENDATAAN KELUARGA_2015

Note: The boundaries and the names shown and the designations used on these maps do not imply official endorsement or acceptance by the United Nations.

PROSENTASE TAKUT EFEK SAMPING
KABUPATEN WONOGIRI

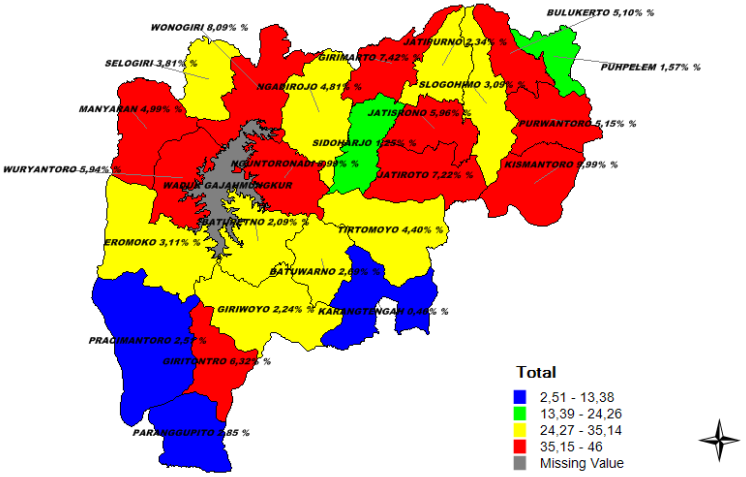

Sources

BKKBN_PENDATAAN KELUARGA_2015

Note: The boundaries and the names shown and the designations used on these maps do not imply official endorsement or acceptance by the United Nations.

PROSENTASE METODE KONTRASEPSI JANGKA PANJANG KABUPATEN WONOGIRI

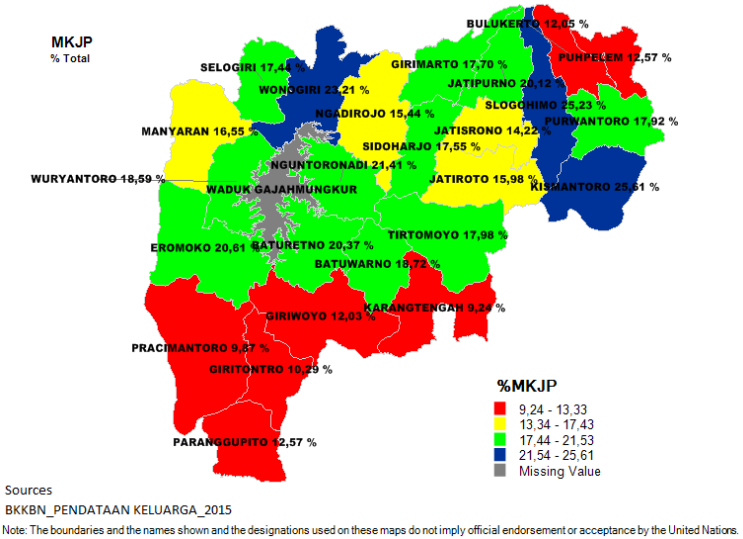

7. Hasil Pembinaan Institusi Masyarakat Pedesaan (IMP)

Ada 3 (tiga) indikator utama yang dapat disampaikan untuk mengetahui perkembangan dari hasil pembinaan terhadap Institusi Masyarakat Pedesaan (IMP), yaitu Petugas PPKBD/SKD, Kader Sub PPKBD (PKB-RW) dan Kader PKB-RT. Sebagaimana kita ketahui bahwa peranan para institusi ini terhadap keberhasilan program KB cukup besar, para institusi merupakan "**UJUNG TOMBAK**" bagi pelaksanaan program KB di lini lapangan.

Tabel 19
DATA PERKEMBANGAN INSTITUSI MASYARAKAT PEDESAAN (IMP) TIGA TAHUN TERAKHIR (TAHUN 2016 s/d 2018) PPKBD

No	Kecamatan	Jml Desa/ Kel	Dasar			Berkembang			Mandiri			Jumlah		
			2016	2017	2018	2016	2017	2018	2016	2017	2018	2016	2017	2018
1	Wonogiri	15	-	1	1	4	6	6	11	8	8	15	15	15
2	Selogiri	11	1	0	0	7	7	7	3	4	4	11	11	11
3	Ngadirojo	11	2	2	2	4	4	4	5	5	5	11	11	11
4	Nguntoronadi	11	-	0	0	9	8	9	2	3	2	11	11	11
5	Jatisrono	17	8	8	8	3	3	3	6	6	6	17	17	17
6	Jatiroto	15	12	12	0	2	2	14	1	1	1	15	15	15
7	Jatipurno	11	-	0	0	8	8	11	3	3	0	11	11	11
8	Sidoharjo	12	7	7	0	6	4	12	-	1	0	12	12	12
9	Girimarto	14	-	0	0	13	13	13	1	1	1	14	14	14
10	Purwantoro	15	-	0	0	-	0	0	15	15	15	15	15	15
11	Slogohimo	17	-	0	3	17	17	11	-	0	3	17	17	17
12	Bulukerto	10	7	2	2	-	5	5	3	3	3	10	10	10
13	Kismantoro	10	-	0	0	3	3	3	7	7	7	10	10	10
14	Puhpelem	6	-	0	0	-	0	0	6	6	6	6	6	6
15	Wuryantoro	8	1	1	2	3	3	3	4	4	3	8	8	8
16	Manyaran	7	4	4	0	3	3	7	-	0	0	7	7	7
17	Eromoko	15	-	0	0	14	14	14	1	1	1	15	15	15
18	Pracimantoro	18	9	9	9	9	9	9	-	0	0	18	18	18
19	Baturetno	13	-	0	0	13	13	13	-	0	0	13	13	13
20	Batuwarno	8	-	0	0	6	6	6	2	2	2	8	8	8
21	Tirtomoyo	14	-	0	0	12	12	14	2	2	0	14	14	14
22	Giriwoyo	16	-	0	1	5	5	3	11	11	12	16	16	16
23	Giritontro	7	-	0	0	7	7	7	-	0	0	7	7	7
24	Karangtengah	5	-	0	0	2	2	3	3	3	2	5	5	5
25	Paranggupito	8	-	0	0	8	0	8	-	8	0	8	8	8
	Jumlah	294	51	46	28	157	154	185	86	94	81	294	294	294

Tabel 20
DATA PERKEMBANGAN INSTITUSI MASYARAKAT PEDESAAN (IMP)
TIGA TAHUN TERAKHIR (TAHUN 2016 S/D 2018)
Sub. PPKBD

No	Kecamatan	Jml Desa/ Kel	Dasar			Berkembang			Mandiri			Jumlah		
			2016	2017	2018	2016	2017	2018	2016	2017	2018	2016	2017	2018
1	Wonogiri	15	-	27	27	85	79	79	77	56	56	162	162	162
2	Selogiri	11	-	0	0	44	44	44	50	50	50	94	94	94
3	Ngadirojo	11	26	26	26	67	67	67	38	38	38	131	131	131
4	Nguntoronadi	11	18	18	18	54	54	54	16	16	16	88	88	88
5	Jatisrono	17	48	48	47	24	24	24	5	5	6	77	77	77
6	Jatiroto	15	67	67	67	-	0	0	-	0	0	67	67	67
7	Jatipurno	11	12	12	12	32	32	32	22	22	22	66	66	66
8	Sidoharjo	12	-	0	0	41	41	99	58	58	0	99	99	99
9	Girimarto	14	-	0	0	79	79	79	31	31	31	110	110	110
10	Purwantoro	15	-	0	0	42	42	42	20	20	20	62	62	62
11	Slogohimo	17	66	64	54	5	0	17	-	0	0	71	64	71
12	Bulukerto	10	43	44	44	-	0	0	-	0	0	43	44	44
13	Kismantoro	10	36	36	36	20	20	20	10	10	10	66	66	66
14	Puhpelem	6	-	0	0	11	11	11	17	17	16	28	28	27
15	Wuryantoro	8	17	36	16	63	45	61	10	9	13	90	90	90
16	Manyaran	7	21	21	25	52	52	35	15	15	28	88	88	88
17	Eromoko	15	-	0	0	41	41	50	110	110	101	151	151	151
18	Pracimantoro	18	14	14	14	127	127	127	26	26	26	167	167	167
19	Baturetno	13	36	36	36	83	83	83	2	2	2	121	121	121
20	Batuwarno	8	-	0	0	47	47	47	28	28	28	75	75	75
21	Tirtomoyo	14	-	0	134	134	134	0	-	0	0	134	134	134
22	Giriwoyo	16	147	147	147	-	0	0	-	0	0	147	147	147
23	Giritontro	7	40	40	40	48	48	48	-	0	0	88	88	88
24	Karangtengah	5	16	16	16	22	22	31	24	24	15	62	62	62
25	Paranggupito	8	-	0	78	42	42	8	48	48	0	90	90	86
	Jumlah	**294**	**607**	**652**	**837**	**1163**	**1134**	**1058**	**607**	**585**	**478**	**2377**	**2371**	**2373**

Tabel 21
DATA PERKEMBANGAN INSTITUSI MASYARAKAT PEDESAAN (IMP)
TIGA TAHUN TERAKHIR (TAHUN 2016 S/D 2018)
PKB RT

No	Kecamatan	Jml Desa/ Kel	Dasar			Berkembang			Mandiri			Jumlah		
			2016	2017	2018	2016	2017	2018	2016	2017	2018	2016	2017	2018
1	Wonogiri	15	10	10	10	270	270	291	201	201	190	481	481	491
2	Selogiri	11	2	2	2	134	134	134	161	161	161	297	297	297
3	Ngadirojo	11	64	64	64	203	203	203	86	86	86	353	353	353
4	Nguntoronadi	11	32	32	33	142	142	142	15	15	14	189	189	189
5	Jatisrono	17	116	116	121	156	156	155	69	69	76	341	341	352
6	Jatiroto	15	153	153	153	104	104	104	-	0	0	257	257	257
7	Jatipurno	11	19	19	19	150	150	150	53	53	53	222	222	222
8	Sidoharjo	12	-	0	0	107	107	107	142	142	142	249	249	249
9	Girimarto	14	-	0	0	195	195	195	101	101	101	296	296	296
10	Purwantoro	15	-	0	0	259	259	259	100	100	100	359	359	359
11	Slogohimo	17	325	325	325	3	3	3	2	2	2	330	330	330
12	Bulukerto	10	242	242	242	-	0	0	-	0	0	242	242	242
13	Kismantoro	10	116	116	116	103	103	103	43	43	43	262	262	262
14	Puhpelem	6	-	0	0	112	112	112	26	26	26	138	138	138
15	Wuryantoro	8	51	51	51	160	160	160	16	16	16	227	227	227
16	Manyaran	7	245	0	0	42	245	245	-	42	42	287	287	287
17	Eromoko	15	-	0	0	129	129	129	207	207	207	336	336	336
18	Pracimantoro	18	19	19	19	372	372	372	39	39	39	430	430	430
19	Baturetno	13	70	70	70	260	260	260	7	7	7	337	337	337
20	Batuwarno	8	-	0	0	125	125	125	47	47	47	172	172	172
21	Tirtomoyo	14	-	0	0	387	387	387	-	0	0	387	387	387
22	Giriwoyo	16	335	335	335	-	0	0	-	0	0	335	335	335
23	Giritontro	7	71	71	71	95	95	95	-	0	0	166	166	166
24	Karangtengah	5	50	50	107	76	76	47	40	40	12	166	166	166
25	Paranggupito	8	-	0	61	54	54	54	77	77	16	131	131	131
	Jumlah	294	1920	1675	2448	3638	3841	3327	1432	1474	1235	6990	6990	7010

Perkembangan keberadaan institusi tersebut dapat disampaikan sebagai berikut:

Tabel 22
Perkembangan Institusi Masyarakat Pedesaan (IMP)
Di Kabupaten Wonogiri

KLASIFIKASI	PPKBD		SUB PPKBD		PKB RT	
	Absolut	%	Absolut	%	Absolut	%
Dasar	28	9,52	838	35,31	2448	34,92
Berkembang	185	62,93	1058	44,55	3327	47,46
Mandiri	81	27,55	478	20,14	1235	17,62
Total	**294**	**100**	**2373**	**100**	**7010**	**100**

Dari tabel diatas dapat diketahui perkembangan IMP di Kabupaten Wonogiri sudah cukup mantap. Secara kualitas masih pada klasifikasi “Berkembang”.

8. Hasil Pembinaan Peningkatan Ketahanan dan Kesejahteraan Keluarga

a. Kelompok Kegiatan Bina Keluarga Balita (BKB)

Jumlah kelompok kegiatan Bina Keluarga Balita (BKB) sampai akhir tahun 2018 sebanyak 854 kelompok, dengan klasifikasi:

- Dasar : 276 Kelompok
- Berkembang : 419 Kelompok
- Paripurna : 159 Kelompok

Tabel 23

Data BKB Tiga Tahun Terakhir
(Tahun 2016 s/d 2018)

No	Kecamatan	Dasar			Berkembang			Paripurna			Jumlah		
		2016	2017	2018	2016	2017	2018	2016	2017	2018	2016	2017	2018
1	Wonogiri	34	36	36	2	4	4	10	7	7	46	47	47
2	Selogiri	23	23	20	26	26	26	37	37	30	86	86	79
3	Ngadirojo	19	26	16	32	33	33	8	0	0	59	59	59
4	Nguntoronadi	1	1	1	15	15	15	3	3	3	19	19	19
5	Jatisrono	34	34	34	7	7	7	10	10	7	51	51	48
6	Jatiroto	33	33	33	8	8	8	6	6	6	47	47	47
7	Jatipurno	11	11	11	12	12	12	-	0	0	23	23	23
8	Sidoharjo	2	2	2	25	25	25	12	12	7	39	39	34
9	Girimarto	30	28	22	15	15	15	2	2	2	47	45	45
10	Purwantoro	-	0	0	36	24	24	9	10	8	45	40	38
11	Slogohimo	30	18	18	-	0	0	4	3	3	34	21	21
12	Bulukerto	4	4	4	-	0	0	8	8	8	12	12	12
13	Kismantoro	14	14	10	24	24	24	6	6	6	44	44	44
14	Puhpelem	-	0	0	-	0	0	29	29	20	29	29	20
15	Wuryantoro	1	5	5	9	5	6	2	2	2	12	12	12
16	Manyaran	7	7	7	1	4	4	3	0	0	11	11	11
17	Eromoko	-	0	0	13	13	13	1	1	1	14	14	14
18	Pracimantoro	-	0	0	19	19	19	-	0	0	19	19	19
19	Baturetno	6	6	6	10	10	10	2	2	2	18	18	18
20	Batuwarno	2	2	2	26	26	26	27	27	20	55	55	48
21	Tirtomoyo	-	0	0	35	35	35	25	25	10	60	60	45
22	Giriwoyo	24	24	24	36	36	36	14	14	7	74	74	67
23	Giritontro	9	5	5	14	13	13	3	3	3	26	21	21
24	Karangtengah	20	20	20	24	24	24	6	6	3	50	50	47
25	Paranggupito	-	0	0	40	40	40	4	4	4	4	44	44
	Jumlah	**304**	**299**	**276**	**429**	**418**	**419**	**231**	**217**	**159**	**964**	**940**	**854**

b. Kelompok Kegiatan Bina Keluarga Remaja (BKR)

Jumlah kelompok kegiatan Bina Keluarga Remaja (BKR) sampai akhir tahun 2018 sebanyak 160 kelompok, dengan klasifikasi:

- Awal : 86 Kelompok
- Berkembang : 57 Kelompok
- Paripurna : 17 Kelompok

Tabel 24
Data BKR Tiga Tahun Terakhir s
(Tahun 2016 s/d 2018)

No	Kecamatan	Awal			Berkembang			Paripurna			Jumlah		
		2016	2017	2018	2016	2017	2018	2016	2017	2018	2016	2017	2018
1	Wonogiri	2	2	2	8	8	8	3	3	3	13	13	13
2	Selogiri	5	5	5	3	3	3	-	0	0	8	8	8
3	Ngadirojo	1	0	0	1	1	1	-	0	0	2	1	1
4	Nguntoronadi	2	4	4	1	1	1	1	1	1	4	6	6
5	Jatisrono	2	3	5	1	1	1	-	0	0	3	4	6
6	Jatiroto	2	2	2	1	1	1	1	1	1	4	4	4
7	Jatipurno	5	5	5	-	0	0	-	0	0	5	5	5
8	Sidoharjo	-	1	1	4	2	2	1	1	1	5	4	4
9	Girimarto	3	3	3	2	2	2	-	0	0	5	5	5
10	Purwantoro	-	0	0	13	12	12	3	3	3	16	15	15
11	Slogohimo	6	5	6	2	2	2	-	0	0	8	7	8
12	Bulukerto	3	4	6	-	0	0	-	0	0	3	4	10
13	Kismantoro	9	9	9	2	2	2	-	0	0	11	11	11
14	Puhpelem	6	6	6	-	0	0	-	0	0	6	6	6
15	Wuryantoro	1	1	1	1	1	1	-	0	0	2	2	2
16	Manyaran	2	2	2	-	0	0	-	0	0	2	2	2
17	Eromoko	5	5	5	-	0	0	-	0	0	5	5	5
18	Pracimantoro	1	1	1	-	0	0	-	0	0	1	1	1

19	Baturetno	-	0	0	6	6	6	-	0	0	6	6	6
20	Batuwarno	2	2	2	10	10	10	7	7	7	19	19	19
21	Tirtomoyo	1	1	1	-	0	0	1	1	1	2	2	2
22	Giriwoyo	16	16	16	-	0	0	-	0	0	16	16	16
23	Giritontro	-	3	3	1	3	3	-	0	0	1	6	6
24	Karangtengah	-	0	0	-	2	2	-	0	0	2	2	2
25	Paranggupito	1	1	1	-	0	0	-	0	0	1	1	1
	Jumlah	**75**	**81**	**86**	**56**	**57**	**57**	**17**	**17**	**17**	**148**	**155**	**160**

c. Kelompok Kegiatan Bina Keluarga Lansia (BKL)

Jumlah kelompok kegiatan Bina Keluarga Lansia (BKL) sampai akhir tahun 2018 sebanyak 335 kelompok.

- Awal : 159 Kelompok
- Berkembang : 135 Kelompok
- Paripurna : 45 Kelompok

Tabel 25

Data BKL Tiga Tahun Terakhir (Tahun 2016 s/d 2018)

No	Kecamatan	Awal			Berkembang			Paripurna			Jumlah		
		2016	2017	2018	2016	2017	2018	2016	2017	2018	2016	2017	2018
1	Wonogiri	31	32	32	28	28	28	12	12	12	71	72	72
2	Selogiri	13	13	13	4	4	6	1	1	1	18	18	20
3	Ngadirojo	7	7	7	13	13	13	5	5	5	25	25	25
4	Nguntoronadi	3	3	3	4	4	4	4	4	4	11	11	11
5	Jatisrono	4	5	5	-	0	0	-	0	0	4	5	5
6	Jatiroto	3	3	3	2	2	2	-	0	0	5	5	5
7	Jatipurno	4	4	4	-	0	0	-	0	0	4	4	4
8	Sidoharjo	16	10	10	3	2	2	3	2	2	22	14	14
9	Girimarto	1	1	1	2	2	2	1	1	1	4	4	4
10	Purwantoro	5	5	5	13	11	11	-	0	0	18	16	16
11	Slogohimo	13	8	8	1	2	4	-	0	0	14	10	10
12	Bulukerto	3	4	4	-	0	0	-	0	0	3	4	4
13	Kismantoro	2	2	2	7	6	6	2	3	3	11	11	11
14	Puhpelem	6	6	6	21	21	21	-	0	0	27	27	27

15	Wuryantoro	1	1	1	1	1	1	1	1	1	3	3	3
16	Manyaran	3	3	3	-	0	0	-	0	0	3	3	3
17	Eromoko	-	0	0	8	8	8	-	1	1	9	9	9
18	Pracimantoro	9	9	9	1	1	1	1	1	1	11	11	11
19	Baturetno	9	9	9	8	8	8	-	0	0	17	17	17
20	Batuwarno	5	5	5	11	11	11	14	14	14	30	30	30
21	Tirtomoyo	-	0	0	2	2	2	-	0	0	2	2	2
22	Giriwoyo	16	16	16	-	0	0	-	0	0	16	16	16
23	Giritontro	-	0	0	3	3	3	-	0	0	3	3	3
24	Karangtengah	4	5	5	3	2	2	-	0	0	7	7	7
25	Paranggupito	8	8	8	-	0	0	-	0	0	8	8	8
	Jumlah	**166**	**159**	**159**	**135**	**131**	**135**	**45**	**45**	**45**	**346**	**335**	**339**

d. Kelompok kegiatan Usaha Peningkatan Pendapatan Keluarga Sejahtera (UPPKS)

Jumlah kelompok kegiatan Usaha Peningkatan Pendapatan Keluarga Sejahtera (UPPKS) sampai akhir tahun 2018 sebanyak 582 kelompok, dengan klasifikasi:

Dasar	:	179	Kelompok
Berkembang	:	313	Kelompok
Paripurna	:	90	Kelompok

e. Pos Pemberdayaan Keluarga (Posdaya)

Pos Pemberdayaan Keluarga telah dilaunching pada tanggal 7 Mei 2013 oleh Bupati Wonogiri H. DANAR RAHMANTO dengan dihadiri Prof. HARYONO SUYONO beserta Tim dari Yayasan Damandiri.

Jumlah Posdaya yang tersebar di 25 Kecamatan Tahun 2013 sebanyak 583 Kelompok

yang telah dilaunching pada tanggal 16 Desember 2013 sampai dengan 23 Desember 2013 di 25 Kecamatan.

f. Kampung KB

Pada tahun 2016 telah dicanangkannya Kampung KB di Desa Tanggulangin Kec. Jatisrono, Desa Kepuhsari Kec. Manyaran, Desa Bulusulur, Kec. Wonogiri, Kel. Bulukerto, Kec. Bulukerto, Desa Sumberejo, Kec. Batuwarno dan tahun 2017 dilanjutkan untuk pembentukan Kampung KB di 20 Kecamatan berikutnya. Terdapat 10 Kecamatan dengan 2 Kampung KB, sehingga total Kampung KB sejumlah 35 Kampung KB di Kabupaten Wonogiri.

9. HIV & AIDS

Faktor Risiko Penyakit HIV & AIDS

- Melakukan hubungan seks yang tidak aman dengan pengidap HIV.
- Melakukan hubungan seksual dengan banyak pasangan.
- Memakai jarum suntik yang tidak steril
- Memakai Narkoba suntik

Cara Pencegahan Penyakit HIV & AIDS

- Hindari Seks bebas.
- Saling setia dengan pasangannya.
- Berperilaku seks aman dengan menggunakan kondom.
- Tidak menggunakan obat-obatan terlarang atau narkoba suntik

10. Generasi Berencana

Generasi Berencana (GenRe) adalah remaja dan pemuda yang memiliki pengetahuan, bersikap dan berperilaku sebagai remaja, namun penuh dengan perencanaan matang dalam menapaki masa depan. Perencanaan itu adalah sbb :

a. Usia Kawin Pertama 20 tahun bagi wanita dan 25 tahun bagi pria.
b. Usia yang baik untuk hamil anak pertama 20-30 tahun.
c. Usia maksimal yang aman untuk hamil 35 tahun.
d. Jumlah Ideal untuk memiliki anak : 2 lebih baik.
e. Jarak kelahiran anak pertama dan kedua : 3 tahun
f. Perilaku hidup sehat dan berakhlak mulia.

g. Yang harus dipersiapkan : Melanjutkan Sekolah, mencari Pekerjaan, Menyiapkan diri untuk berkeluarga, Menjadi anggota masyarakat, Mempraktikkan hidup yang sehat.

11. Pembentukan Pusat Informasi dan Konsultasi Kesehatan Reproduksi Remaja (KRR).

Respon dari masyarakat maupun tokoh masyarakat terhadap **Kesehatan Reproduksi Remaja (KRR)** cukup **baik** hal ini diwujudkan dalam upaya pembentukan PIK-KRR (Pusat Informasi dan Konsultasi Kesehatan Reproduksi Remaja) ditingkat kecamatan.

Tabel 26

DATA KELOMPOK PIK – KRR JALUR MASYARAKAT TIGA TAHUN TERAKHIR (TAHUN 2016 S/D 2018)

No	Kecamatan	Tumbuh			Tegak			Tegar			Jumlah		
		2016	2017	2018	2016	2017	2018	2016	2017	2018	2016	2017	2018
1	Wonogiri	-	-	-	-	-	-	2	2	2	2	2	2
2	Selogiri	1	1	1	1	1	1	-	-	-	2	2	2
3	Ngadirojo	-	-	-	1	1	1	-	-	-	1	1	1
4	Nguntoronadi	1	1	1	-	-	-	-	-	-	1	1	1
5	Jatisrono	1	1	1	1	1	1	1	1	1	3	3	3
6	Jatiroto	-	-	-	1	1	1	-	-	-	1	1	1
7	Jatipurno	-	-	-	1	1	1	-	-	-	1	1	1
8	Sidoharjo	-	-	-				1	1	1	1	1	1
9	Girimarto	1	1	1	1	1	1	-	-	-	2	2	2
10	Purwantoro	-	-	-	1	1	1	-	-	-	1	1	1
11	Slogohimo	1	1	1	-	-	-	1	1	1	2	2	2

12	Bulukerto	**1**	**1**	**1**	**-**	**-**	**-**	**-**	**-**	**-**	**1**	**1**	**1**
13	Kismantoro	**1**	**1**	**1**	**-**	**-**	**-**	**-**	**-**	**-**	**1**	**1**	**1**
14	Puhpelem	**1**	**1**	**1**	**-**	**-**	**-**	**-**	**-**	**-**	**1**	**1**	**1**
15	Wuryantoro	**-**	**-**	**-**	**-**	**-**	**-**	**1**	**1**	**1**	**1**	**1**	**1**
16	Manyaran	**1**	**1**	**1**	**-**	**-**	**-**	**-**	**-**	**-**	**1**	**1**	**1**
17	Eromoko	**1**	**1**	**1**	**-**	**-**	**-**	**-**	**-**	**-**	**1**	**1**	**1**
18	Pracimantoro	**1**	**1**	**1**	**-**	**-**	**-**	**-**	**-**	**-**	**1**	**1**	**1**
19	Baturetno	**-**	**-**	**-**	**-**	**-**	**-**	**1**	**1**	**1**	**1**	**1**	**1**
20	Batuwarno	**1**	**1**	**1**	**1**	**1**	**1**	**-**	**-**	**-**	**2**	**2**	**2**
21	Tirtomoyo	**1**	**1**	**1**	**-**	**-**	**-**	**-**	**-**	**-**	**1**	**1**	**1**
22	Giriwoyo	**1**	**1**	**1**	**-**	**-**	**-**	**-**	**-**	**-**	**1**	**1**	**1**
23	Giritontro	**1**	**1**	**1**	**-**	**-**	**-**	**-**	**-**	**-**	**1**	**1**	**1**
24	Karangtengah	**-**	**-**	**-**	**1**	**1**	**1**	**-**	**-**	**-**	**1**	**1**	**1**
25	Paranggupito	**1**	**1**	**1**	**-**	**-**	**-**	**-**	**-**	**-**	**1**	**1**	**1**
	Jumlah	**16**	**16**	**16**	**9**	**9**	**9**	**7**	**7**	**7**	**32**	**32**	**32**

Tabel 27
DATA KELOMPOK PIK – KRR JALUR PENDIDIKAN TIGA TAHUN TERAKHIR (TAHUN 2016 S/D 2018)

No	**Kecamatan**	**Tumbuh**			**Tegak**			**Tegar**			**Jumlah**		
		2016	**2017**	**2018**	**2016**	**2017**	**2018**	**2016**	**2017**	**2018**	**2016**	**2017**	**2018**
1	Wonogiri	**3**	**3**	**3**	**-**	**-**	**-**	**2**	**2**	**2**	**5**	**5**	**5**
2	Selogiri	**2**	**2**	**2**	**-**	**-**	**-**	**-**	**-**	**-**	**2**	**2**	**2**
3	Ngadirojo	**1**	**1**	**1**	**-**	**-**	**-**	**-**	**-**	**-**	**1**	**1**	**1**
4	Nguntoronadi	**1**	**1**	**1**	**-**	**-**	**-**	**-**	**-**	**-**	**1**	**1**	**1**
5	Jatisrono	**1**	**1**	**1**	**-**	**-**	**-**	**1**	**1**	**1**	**2**	**2**	**2**
6	Jatiroto	**1**	**1**	**1**	**-**	**-**	**-**	**-**	**-**	**-**	**1**	**1**	**1**
7	Jatipurno	**1**	**1**	**1**	**-**	**-**	**-**	**-**	**-**	**-**	**1**	**1**	**1**
8	Sidoharjo	**1**	**1**	**1**	**-**	**-**	**-**	**-**	**-**	**-**	**1**	**1**	**1**
9	Girimarto	**1**	**1**	**1**	**-**	**-**	**-**	**-**	**-**	**-**	**1**	**1**	**1**
10	Purwantoro	**2**	**2**	**2**	**-**	**-**	**-**	**-**	**-**	**-**	**2**	**2**	**2**
11	Slogohimo	**1**	**1**	**1**	**-**	**-**	**-**	**-**	**-**	**-**	**1**	**1**	**1**
12	Bulukerto	**2**	**2**	**2**	**-**	**-**	**-**	**-**	**-**	**-**	**2**	**2**	**2**
13	Kismantoro	**1**	**1**	**1**	**-**	**-**	**-**	**-**	**-**	**-**	**1**	**1**	**1**

14	Puhpelem	1	1	1	-	-	-	-	-	-	1	1	1
15	Wuryantoro	1	1	1	-	-	-	1	1	1	2	2	2
16	Manyaran	2	2	2	-	-	-	-	-	-	2	2	2
17	Eromoko	1	1	1	-	-	-	-	-	-	1	1	1
18	Pracimantoro	2	2	2	-	-	-	-	-	-	2	2	2
19	Baturetno	1	1	1	-	-	-	-	-	-	1	1	1
20	Batuwarno	1	1	1	-	-	-	-	-	-	1	1	1
21	Tirtomoyo	2	2	2	-	-	-	-	-	-	2	2	2
22	Giriwoyo	1	1	1	-	-	-	-	-	-	1	1	1
23	Giritontro	1	1	1	-	-	-	-	-	-	1	1	1
24	Karangtengah	1	1	1	-	-	-	-	-	-	1	1	1
25	Paranggupito	2	2	2	-	-	-	-	-	-	2	2	2
	Jumlah	**34**	**34**	**34**	**0**	**0**	**0**	**4**	**4**	**4**	**38**	**38**	**38**

Sampai akhir tahun 2018 di Kabupaten Wonogiri sudah terbentuk PIK-KRR sebanyak 70 (tujuh puluh) kelompok yang terdiri dari jalur masyarakat 32 kelompok, jalur pendidikan 38 kelompok, dengan klasifikasi :

Klasifikasi PIK	**Jalur Masyarakat**	**Jalur Pendidikan**
Tumbuh	16	34
Tegak	9	0
Tegar	7	4
Jumlah	**32**	**38**

Nama-nama PIK-KRR sebagai berikut :

(1) PIK-KRR GIRI KENES bertempat di Banaran, Wonoboyo, Wonogiri.

(2) PIK-KRR TUNAS MULIA bertempat di Bulusulur Wonogiri.

(3) PIK-KRR ABI THOLIB bertempat di Garon, Kaliancar, Selogiri.

(4) PIK-KRR CITRA TARUNA bertempat di Ngasinan, Kepatihan, Selogiri.

(5) PIK-KRR TUNAS BANGSA bertempat Di Kecamatan Ngadirojo.

(6) PIK-KRR BINA PATRIA REMAJA bertempat di Kec. Nguntoronadi.

(7) PIK-KRR BENING HATI bertempat di Jatisari, Jatisrono.

(8) PIK-KRR ARUMBIA bertempat di Kecamatan Jatiroto.

(9) PIK-KRR PORO MUDO bertempat di Kecamatan Jatipurno.

(10) PIK-KRR GITA MUDA bertempat di Kecamatan Sidoharjo.

(11) PIK-KRR KENCANA JAYA bertempat di Kecamatan Girimarto.

(12) PIK-KRR SEHATI bertempat di Kecamatan Purwantoro.

(13) PIK-KRR FERBAGO bertempat di Kecamatan Slogohimo.

(14) PIK-KRR DOMAS PEDULI bertempat di Kecamatan Bulukerto.

(15) PIK-KRR PRASOJO bertempat di Kecamatan Kismantoro.

(16) PIK-KRR WASKITO bertempat di Kecamatan Puhpelem.

(17) PIK-KRR SEHATI bertempat di Kecamatan Manyaran.

(18) PIK-KRR SEMANGAT bertempat di Kecamatan Eromoko.

(19) PIK-KRR SEMANGAT bertempat di Kecamatan Pracimantoro.

(20) PIK-KRR PUTRA BERLIAN bertempat di Kecamatan Baturetno.

(21) PIK-KRR TUNAS HARAPAN MULIA bertempat di Kecamatan Batuwarno.

(22) PIK-KRR CANDRA MUDA bertempat di Kecamatan Tirtomoyo.

(23) PIK-KRR GIRI KENCANA bertempat di Kecamatan Giriwoyo.

(24) PIK-KRR KENCANA MUKTI bertempat di Kec. Giritontro.

(25) PIK-KRR MANDIRI bertempat di Kec. Karangtengah.

(26) PIK-KRR BRAWIJAYA bertempat di Kecamatan Paranggupito.

(27) PIK-KRR GIAT bertempat di Kecamatan Jatisrono.

(28) PIK-KRR AL HIDAYAH bertempat di Giriwarno Girimarto.

(29) PIK-KRR REHAB bertempat di Koripan Slogohimo

(30) PIK-KRR MANUNGGAL BUDI bertempat di Kec. Wuryantoro

(31) PIK-KRR CAHAYA REMAJA bertempat di Kecamatan Batuwarno

(32) PIK-KRR PARIKESIT bertempat di Desa Tanggulangin Kecamatan Jatisrono

Pembentukan PIK KRR Sekolah pada Tahun 2015, sebagai berikut :

(1) SMAN 1 Wonogiri “ Sasana Widyatama”.

(2) SMKN 2 Wonogiri “ Asta Dharma Kusuma”.

(3) SMAN 1 Jatisrono “ Sahabat Jatisrono”.

(4) SMK Muhammadiyah 2 Wuryantoro “ Sejahtera”.

(5) MAN Wonogiri “ MANSAGIRI”.

(6) SMK Muhammadiyah 5 Purwantoro “REMAJA SEHATI”.

(7) SMK Sultan Agung Tirtomoyo “PESONA SAMBARI/SA”
(8) SMK N I Bulukerto “MATAHARI”.
(9) SMA N I Manyaran “SEJAHTERA”.
(10) AKPER Wonogiri “GISADA”.
(11) AKBID Wonogiri “MIDSADA”.
(12) SMK N Pracimantoro “BINA PRASTA”.
(13) SMP N I Wonogiri “WIDYA TRAPSILA”.
(14) SMP N I Selogiri. “RESPONSIF”
(15) SMP N 3 Ngadirojo “ SISWA UTAMA”.
(16) SMK Ristek Nguntoronadi “BHARA PEMUDA”.
(17) SMP N I Jatisrono “SAHABAT SEHATI”.
(18) SMK N Jatiroto. “WIRATAMA MADYA”
(19) SMK Ibu S. SOEMOHARMOYO “ CAHAYA HATI”.
(20) SMK Bhakti Nusantara Sidoharjo “BHAKTI NUSANTARA”
(21) SMA N I Girimarto “PARAMA SMANGGI”.
(22) SMP N 4 Purwantoro.
(23) SMK Pancasila 8 Slogohimo “SPANDELA SEHAT”.
(24) SMP N 2 Bulukerto. “SMP N 2 BULUKERTO”
(25) SMP N I Kismantoro “SPANSAKIS”.
(26) SMK N I Puhpelem “BIMA SAKTI”.
(27) SMA N I Wuryantoro “SADAR SEHAT”.
(28) SMA Veteran.

(29) SMK Giri Wacana Eromoko “GIRI WACANA”.
(30) SMA N I Pracimantoro “SMANZA PRAMA”.
(31) SMK Muhammadiyah I Baturetno “HEALTY MUHIBA”.
(32) SMP N I Batuwarno “CERDAS”.
(33) SMA Kanisius Harapan Tirtomoyo.
(34) SMK Pancasila 11 Giriwoyo.
(35) SMK N Giritontro.
(36) SMP N I Karangtengah.
(37) SMA Pancasila 3 Paranggupito.
(38) SMK Pancasila 12 Paranggupito.

12. Pembentukan Kelompok KB Pria

Sampai dengan akhir tahun 2017 di Kabupaten Wonogiri terbentuk 25 kelompok KB pria, adapun nama-nama kelompok KB pria tersebut antara lain :

(1) Kecamatan Wonogiri dengan nama Kelompok Paguyuban KB Pria “ WICAKSONO”.
(2) Kecamatan Selogiri dengan nama Kelompok Paguyuban KB Pria “ MANTAP”.
(3) Kecamatan Ngadirojo dengan nama Kelompok Paguyuban KB Pria “ LESTARI AGUNG”.
(4) Kecamatan Nguntoronadi dengan nama Kelompok Paguyuban KB Pria “ PRIA SEHATI”.

(5) Kecamatan Jatisrono dengan nama Kelompok Paguyuban KB Pria “ MANDIRI ”.

(6) Kecamatan Jatiroto dengan nama Kelompok Paguyuban KB Pria “ PRIA PERKASA”.

(7) Kecamatan Jatipurno dengan nama Kelompok Paguyuban KB Pria “ PURNO KUSUMO”.

(8) Kecamatan Sidoharjo dengan nama Kelompok Paguyuban KB Pria “ NGUDI WASIS ”.

(9) Kecamatan Girimarto dengan nama Kelompok Paguyuban KB Pria “ MANTEP BAHAGIA”.

(10) Kecamatan Purwantoro dengan nama Kelompok Paguyuban KB Pria “ HWW WIJAYA ”.

(11) Kecamatan Slogohimo dengan nama Kelompok Paguyuban KB Pria “ PRIA UTAMA ”.

(12) Kecamatan Bulukerto dengan nama Kelompok Paguyuban KB Pria “ SEJAHTERA ”.

(13) Kecamatan Kismantoro dengan nama Kelompok Paguyuban KB Pria “PRIYA MANUNGGAL SEDYA ”.

(14) Kecamatan Puhpelem dengan nama Kelompok Paguyuban KB Pria “ BAHAGIA ”.

(15) Kecamatan Wuryantoro dengan nama Kelompok Paguyuban KB Pria “ SENTOSA ”.

(16) Kecamatan Manyaran dengan nama Kelompok Paguyuban KB Pria “ AKHDZUL HIKMAH ”.

(17) Kecamatan Eromoko dengan nama Kelompok Puguyuban KB Pria “ BIMA PERKASA ”.

(18) Kecamatan Pracimantoro dengan nama Kelompok Paguyuban KB Pria “ AMRIH MULYO ”.

(19) Kecamatan Baturetno dengan nama Kelompok Paguyuban KB Pria “ NGUDI UTOMO ”

(20) Kecamatan Batuwarno dengan nama Kelompok Paguyuban KB Pria “ PRIO SEMBODO ”.

(21) Kecamatan Tirtomoyo dengan nama Kelompok Paguyuban KB Pria “ GIRI MANUNGGAL ”.

(22) Kecamatan Giriwoyo dengan nama Kelompok Paguyuban KB Pria “ PERKASA ”.

(23) Kecamatan Giritontro dengan nama Kelompok Paguyuban KB Pria “ PRIYO UTOMO ”.

(24) Kecamatan Paranggupito dengan nama Kelompok Paguyuban KB Pria “ MARSUDI MULYO ”.

(25) Kecamatan Karangtengah dengan nama Kelompok Paguyuban KB Pria “ PERKASA ”.

D. PENGHARGAAN DAN PRESTASI TAHUN 2008 S/D 2018

Bahwa Prestasi yang dicapai maupun Penghargaan yang diperoleh baik dari Tingkat Regional (Provinsi Jawa Tengah) maupun skala Nasional selama kepemimpinan beliau Bupati Wonogiri dalam pelaksanaan Program Keluarga Berencana Nasional di Kabupaten Wonogiri selengkapnya dapat disampaikan sebagai berikut :

Tabel 28
Data Penghargaan dan Prestasi Tahun 2009 s/d 2018

TAHUN	ASAL PEMBERI	BENTUK PENGHARGAAN
2009	Gubernur Jateng :	✓ Juara I Kategori 20 Th KB Lestari
2010	BKKBN Pusat :	✓ PIAGAM PENGHARGAAN Institusi Masyarakat Pedesaan ✓ PIAGAM PENGHARGAAN PLKB
	TP PKK PUSAT :	✓ PIAGAM PENGHARGAAN KB Lestari Kategori 10 TH
	Menteri Koordinasi Bid.Kesejahteraan Rakyat :	✓ PIAGAM PENGHARGAAN KB Lestari Kategori 20 Th
2011	BKKBN Prov Jateng	✓ Juara I Lomba Poster Tingkat Prop.Jateng (SMAN 3 Wonogiri)

	B KKBN Pusat Jakarta	✓ Juara II Lomba Poster Tk. Nasional Kategori SLTA
	BKKBN Prov Jateng :	✓ Juara III Pencapaian Indikator Kinerja Program KB
2012	BKKBN Prov.Jateng :	✓ Juara II KB Lestari 10 Tahun
2013	BKKBN Prov.Jateng :	✓ Juara I KB Lestari 15 Tahun
2014	BKKBN Prov.Jateng	✓ Juara III KB Keluarga Harmonis Sejahtera
2015	BKKBN Prov.Jateng	✓ Juara III KB Pria ✓ Juara III KB Perusahaan ✓ Juara III KB Lestari 15 Tahun ✓ Juara III PIK Remaja Jalur Pendidikan
2016	Gubernur Jawa Tengah	✓ Juara Harapan III Gerak PKK KB-Kes. Kec. Jatisrono, Kab. Wonogiri ✓ Peringkat V TNI Manunggal KB-Kes (TMKK) Kec. Slogohimo, Kab. Wonogiri

	Gubernur Jawa Tengah	✓ Juara III Lomba BKBHI Tingkat Provinsi Jateng, di Kecamatan Jatiroto, Kab. Wonogiri ✓ Juara III Lomba Pidato Kependudukan Remaja Tingkat Provinsi Jateng (Erwin Ambarwati; Siswa SMA N 1 Girimarto)
2017	Kementrian PPPA RI Gubernur Jawa Tengah	✓ Sebagai Penggerak Satgas Perlindungan Perempuan dan Anak Tahun 2017 ✓ Untuk Percepatan Cakupan Pemberian Akta Kelahiran Anak Tahun 2017 Katagoti Pratama ✓ Teladan I Penyuluh Keluarga Berencana/Penyuluh Lapangan Keluarga Berencana Tingkat Prov Jateng (Dra Nur Setyo Kristiningsih, MH) ✓ Teladan I Pembantu Pembina Keluarga Berencana Desa (PPKBD) Tingkat Prov Jateng

		(Maryati PPKBD Kelurahan Sanggrong Kec. Jatiroto) ✓ Terbaik II Kelompok Bina Keluarga Lansia (BKL) Tingkat Prov Jateng (BKL Sehat Lingkungan Joho Lor RT 04/04 Kel. Giriwono Kec. Wonogiri) ✓ Juara III Motivator Keluarga Berencana Pria Terbaik Tingkat Prov Jateng (Sujono Kec Purwantoro) ✓ Harapan I Lomba Bhayangkara KB Kesehatan
2018	BKKBN Prov. Jawa Tengah	✓ Juara I BKB Bina Putra, Kecamatan Wonogiri ✓ Juara II PKK KB Kes, Desa Klunggen, Kecamatan Slogohimo ✓ Juara III Kelompok Prio Utomo "Ngudi Utomo" Kecamatan Baturetno

D. DAMPAK PROGRAM KELUARGA BERENCANA.

1. Upaya Pendewasaan Usia Perkawinan.

A. Pendewasaan Usia Perkawinan, dari data yang ada (hasil pendataan keluarga) dapat diketahui umur PUS yang kurang dari 20 tahun adalah sebagai berikut :

- Tahun 2009, sebesar : 2.562 PUS atau 1,18 %
- Tahun 2010, sebesar : 2.624 PUS atau 1,21 %
- Tahun 2011, sebesar : 2.337 PUS atau 1,06 %
- Tahun 2013, sebesar : 2.354 PUS atau 1,08 %
- Tahun 2014, sebesar : 1.991 PUS atau 1,01 %
- Tahun 2015, sebesar : 1.300 PUS atau 0,74 %
- Tahun 2016, sebesar : 1.826 PUS atau 1.06 %
- Tahun 2017, sebesar : 1.501 PUS atau 0,86 %
- Tahun 2018, sebesar : 1.540 PUS atau 0,96 %

2. Indikator Jumlah Jiwa dibanding KK (Hasil Pendataan Keluarga)

Indikator lain untuk mengetahui keberhasilan program KB adalah rendahnya angka jumlah jiwa terhadap kepala keluarga (KK). Data data yang olah oleh Dinas Pengendalian Penduduk Dan Keluarga Berencana dan Pemberdayaan Perempuan Dan Perlindungan Anak

Kabupaten Wonogiri dengan mengacu hasil pendataan keluarga, maka jumlah jiwa terhadap kepala keluarga (KK) yang ada di Kabupaten Wonogiri adalah sebagaimana tabel berikut :

Tabel 29
Perkembangan Jumlah Jiwa Terhadap Kepala Keluarga
Di Kabupaten Wonogiri Tahun 2014 – 2018
(Hasil Pendataan Keluarga)

Tahun	Jumlah Jiwa	Jumlah KK	Rasio
2014	1.058.149	328.187	3,22
2015	1.041.758	330.079	3,16
2016	951.975	330.093	3.16
2017	1.086.197	323.630	3,38
2018	1.078.167	336.414	3,12

Dari tabel diatas dapat diketahui bahwa rasio jumlah jiwa dibanding jumlah kepala keluarga di Kabupaten Wonogiri mengalami penurunan secara signifikan, dimana pada tahun 2014 rasio jumlah jiwa dibanding jumlah kepala keluarga adalah sebesar 3,22 dan pada tahun 2018 jumlah jiwa dibanding jumlah kepala keluarga sebesar 3,12 atau terjadi penurunan sebesar 0,1 point.

3. Indikator Tahapan Keluarga Sejahtera

Indikator lain untuk mengetahui keberhasilan program KB adalah tinggi atau rendahnya derajat kesejahteraan keluarga. Dari hasil Pendataan Keluarga yang dikembangkan di Kabupaten Wonogiri dapat disampaikan sebagaimana table berikut:

Tabel 30
Perkembangan Tahapan Keluarga Sejahtera Di Kabupaten Wonogiri Tahun 2014 – 2018

Tahun	Pra Sejahtera	KS I	KS II	KS III	KS III +	Jumlah KK
2014	49.781	60.509	90.414	123.570	3.913	328.187
2015	50.004	60.607	219.211*	-	-	329.822
2016	43.097	216.122	70.000	-	-	329.219
2017	51.969	66.056	150.720	115.292	3.398	323.630
2018	43.369	192.305	100.740	-	-	336.414

Ket : *) Pendataan Keluarga Th. 2015 sampai Tahapan Keluarga Sejahtera

Grafik 7
Grafik Perbandingan Tahapan Keluarga Sejahtera di Kabupaten Wonogiri dari Tahun 2014 dengan Tahun 2018

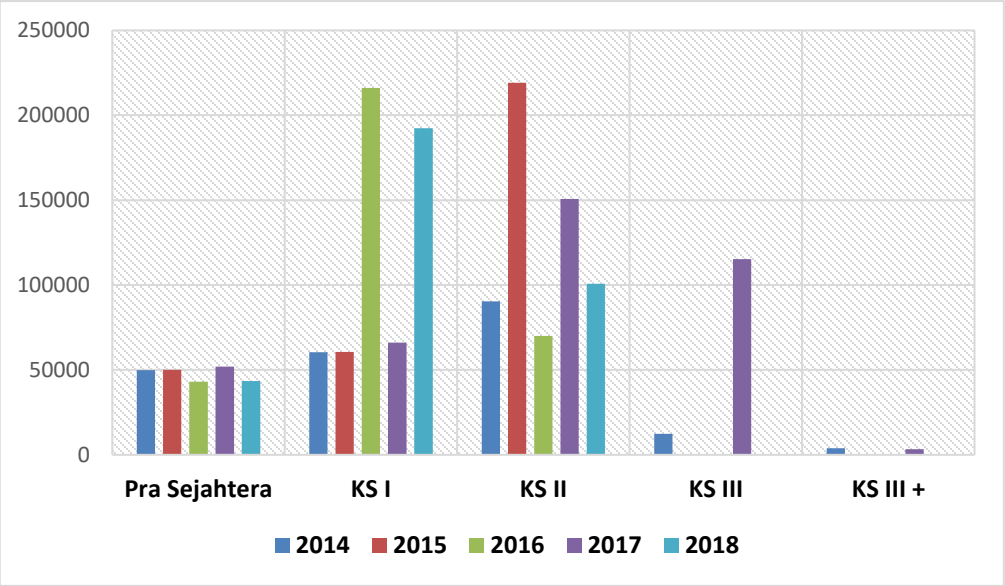

Tahun	Pra Sejahtera	KS I	KS II	KS III	KS III +	Jumlah KK
2012	63.053	64.832	91.442	106.742	4.563	330.632
2013	61.506	64.87	92.071	107.773	4.054	330.274
2014	49.781	60.509	90.414	123.57	3.913	328.187
2015	50.004	60.607	92.241	122.171	4.335	329.358
2016	43.097	216.122	70	-	-	329.219
2017	51.936	66.056	150.72	115.292	3.398	323.63
2018	43.369	192.305	100.74	0	0	336.414

F. CAPAIAN PROGRAM PEMBERDAYAAN PEREMPUAN DAN PERLINDUNGAN ANAK

Program dan Kegiatan yang telah dilaksanakan TA 2018

1. Program Keserasian Kebijakan Peningkatan Kualitas Anak dan Perempuan.
2. Program Penguatan Kelembagaan Pengarustamaan Gender dan Anak.
3. Program Peningkatan Kualitas Hidup dan Perlindungan Perempuan.
4. Program Peningkatan Peran Serta Kesetaraan Gender dalam Pembangunan.

Tabel 31
Data Satgas Perlindungan Anak Kabupaten Wonogiri Tahun 2018

No	Kecamatan	Desa/ Kelurahan		Jumlah Desa/ Kel	Satgas		Jumlah
		Desa	Kelurahan		Desa	Kelurahan	
1	Wonogiri	9	6	15	90	60	150
2	Selogiri	10	1	11	100	10	110
3	Ngadirojo	9	2	11	90	20	110
4	Nguntoronadi	9	2	11	90	20	110
5	Jatisrono	15	2	17	150	20	170
6	Jatiroto	13	2	15	130	20	150
7	Jatipurno	9	2	11	90	20	110
8	Sidoharjo	10	2	12	100	20	120
9	Girimarto	12	2	14	120	20	140
10	Purwantoro	13	2	15	130	20	150
11	Slogohimo	15	2	17	150	20	170
12	Bulukerto	9	1	10	90	10	100
13	Kismantoro	8	2	10	80	20	100
14	Puhpelem	5	1	6	50	10	60

15	Wuryantoro	6	2	8	60	20	80
16	Manyaran	5	2	7	50	20	70
17	Eromoko	13	2	15	130	20	150
18	Pracimantoro	17	1	18	170	10	180
19	Baturetno	13	-	13	130	-	130
20	Batuwarno	7	1	8	70	10	80
21	Tirtomoyo	12	2	14	120	20	140
22	Giriwoyo	14	2	16	140	20	160
23	Giritontro	5	2	7	50	20	70
24	Karangtengah	5	-	5	50	-	50
25	Paranggupito	8	-	8	80	-	80
	Jumlah	**251**	**43**	**294**	**2510**	**430**	**2940**

Kabupaten Layak Anak (KLA)

Pengertian KLA adalah Sistem pembangunan kabupaten/kota yang mengintegrasikan komitmen dan sumberdaya pemerintah, masyarakat dan dunia usaha yang terencana secara menyeluruh dan berkelanjutan dalam kebijakan, program dan kegiatan untuk pemenuhan hak-hak anak.

Prinsip KLA

- Non Diskriminasi
- Kepentingan yang terbaik untuk anak
- Hak untuk hidup, kelangsungan hidup dan perkembangan.
- Penghargaan terhadap pendapat anak.

Pengertian Kekerasan Dalam Rumah Tangga (KDRT)

Setiap perbuatan terhadap seseorang terutama perempuan, yang berakibat timbulnya kesengsaraan atau penderitaan secara fisik, seksual, psikologis, dan/atau penelantaran rumah tangga termasuk ancaman untuk melakukan perbuatan, pemaksaan, atau perampasan kemerdekaan secara melawan hukum dalam lingkup rumah tangga.

Penanganan dari Pengaduan Kasus yang diterima di Pusat Pelayanan Terpadu Pemberdayaan Perempuan dan Anak (P2TP2A) telah selesai ditangani semuanya, dibawah ini kami sajikan rekapitulasi data yang ada di P2TP2A dengan sekretariat beralamat di Jalan Nakula VII Wonokarto, Wonogiri, Telepon (0273) 324076 sebagai berikut :

Tabel 32
Data Tindak Kekerasan Terhadap Perempuan Dan Anak
Tahun 2014 s/d 2018

Rekapitulasi Akhir Data Korban Kekerasan Berbasis Gender Tahun 2014

Kategori	Korban		Pelaku		Kekerasan			
	L	P	L	P	Fisik	Sek sual	Penelantaran	Psikis
Anak	1	30	0	0	1	29	0	1
Dewasa	0	15	50	0	4	4	0	8
Jumlah	1	45	50	0	5	33	0	9
Total	46		50		47			

Layanan yang diberikan pada Korban Kekerasan

Kategori	Pelayanan					
	Pengaduan	Keseha tan	Bantuan Hukum	Penegakan Hukum	Pemula ngan Reintegrasi	Rehabi litasi Sosial
Anak	20	3	2	33	0	5
Dewasa	4	0	1	6	0	0
Jumlah	24	3	3	39	0	5

Rekapitulasi Akhir Data Korban Kekerasan Berbasis Gender Tahun 2015

Kategori	Korban		Pelaku		Kekerasan			
	L	P	L	P	Fisik	Seksual		KDRT
						L	P	
Anak	1	36	3	0	1	1	32	2
Dewasa	0	5	43	0	0	0	0	5
Jumlah	1	41	46	0	1	33		8
Total	42		46		42			

Layanan yang diberikan pada Korban Kekerasan

	Pelayanan						
Kategori	Pengaduan	Kesehatan	Bantuan Hukum	Bimbingan Psikolog	Pemulangan Reintegrasi		Rehabilitasi Sosial
Anak	37	33	32	8	0		5
Dewasa	5	0	0		0		0
Jumlah	42	33	33	8	0		5

Rekapitulasi Akhir Data Korban Kekerasan Berbasis Gender Tahun 2016

Kategori	Korban		Pelaku		Kekerasan			
	L	P	L	P	Fisik	Seksual		KDRT
						L	P	
Anak	2	34	7	-	2	2	36	-
Dewasa	1	9	18	1	-	2	-	5
Jumlah	3	43	-	-	2	40		5
Total	46		26		47			

Layanan yang diberikan pada Korban Kekerasan

Kategori	Pelayanan						
	Pengaduan	Kesehatan	Bantuan Hukum	Penegakan Hukum	Pemulangan Reintegrasi		Rehabilitasi Sosial
Anak	40	40	40	20	1	40	
Dewasa	10	2	2	2	0	10	
Jumlah	50	42	42	22	1	50	

Rekapitulasi Akhir Data Korban Kekerasan Berbasis Gender Tahun 2017

Kategori	Korban		Pelaku		Kekerasan			
	L	P	L	P	Fisik	Seksual		KDRT
						L	P	
Anak	20	60	23	1	1	20	57	-
Dewasa	-	7	7	-	-	-	-	7
Jumlah	20	67	30	1	1	77		7
Total	87		31		78			

Layanan yang diberikan pada Korban Kekerasan

Kategori	Pelayanan					
	Pengaduan	Kesehatan	Bantuan Hukum	Penegakan Hukum	Pemulangan Reintegrasi	Rehabilitasi Sosial
Anak	80	80	-	80	-	80
Dewasa	7	-	-	7	-	7
Jumlah	87	-	-	87	-	87

Rekapitulasi Akhir Data Korban Kekerasan Berbasis Gender Tahun 2018

Kategori	Korban		Pelaku		Kekerasan			
	L	P	L	P	Fisik	Seksual		KDRT
						L	P	
Anak	2	18	19	1	2	-	16	-
Dewasa	-	-	-	6	-	-	1	5
Jumlah	2	18	19	7	2	17		5
Total	20		26		24			

Layanan yang diberikan pada Korban Kekerasan

Kategori	Pelayanan					
	Pengaduan	Kesehatan	Bantuan Hukum	Penegakan Hukum	Pemulangan Reintegrasi	Rehabilitasi Sosial
Anak	20	-	20	20	-	20
Dewasa	6	-	1	6	-	6
Jumlah	26	-	21	26	-	

Tabel 33
Data Hasil Penilaian Lomba Desa/ Kelurahan Ramah Anak Tingkat Kabupaten Wonogiri Tahun 2017

No	Desa/ Kelurahan/ Kecamatan	Nilai	Ranking
1	Desa Tempurharjo Kec. Eromoko	481	Juara I
2	Desa Watangsono Kec. Jatisrono	474	Juara II
3	Desa Batuwarno Kec. Batuwarno	467	Juara III
4	Desa Girimarto Kec. Girimarto	446	Juara Harapan I
5	Desa Tubokarto Kec. Pracimantoro	400	Juara Harapan II
6	Desa Jatimarto Kec. Ngadirojo	395	Juara Harapan III

BAB VI
PENUTUP

Penyusunan Profil Dinas Pengendalian Penduduk Dan Keluarga Berencana dan Pemberdayaan Perempuan Dan Perlindungan Anak Kabupaten Wonogiri Tahun 2017 menyajikan data dan informasi yang berkaitan dengan kinerja yang telah dicapai dan potensi yang dimiliki Dinas Pengendalian Penduduk Dan Keluarga Berencana dan Pemberdayaan Perempuan Dan Perlindungan Anak Kabupaten Wonogiri mulai tahun 2014 sampai dengan tahun 2018.

Profil Dinas Pengendalian Penduduk Dan Keluarga Berencana dan Pemberdayaan Perempuan Dan Perlindungan Anak Kabupaten Wonogiri Tahun 2018 ini merupakan tahun keempat dalam menyusun buku Profil SKPD yang masih jauh dari kesempurnaan idealnya sebuah buku Profil SKPD mengingat keterbatasan kemampuan kami didalam menyusunnya.

Sebagai salah satu bentuk pertanggung jawaban kami dalam pelaksanaan Tugas Pokok dan Fungsi Dinas Pengendalian Penduduk Dan Keluarga Berencana dan Pemberdayaan Perempuan Dan Perlindungan Anak Kabupaten Wonogiri, setiap tahun kami berusaha dapat menyusun buku Profil SKPD serta berusaha untuk dapat menyajikan Profil

SKPD ini dengan sebaik-baiknya, maka saran dan masukan guna penyempurnaan Profil SKPD ini dari berbagai pihak yang telah membacanya sangat kami harapkan, untuk selanjutnya akan kami gunakan sebagai bahan koreksi dan penyempurnaan dalam menyusun Profil Dinas Pengendalian Penduduk Dan Keluarga Berencana dan Pemberdayaan Perempuan Dan Perlindungan Anak Tahun 2019.

Atas nama Tim Penyusun kami berharap Profil Dinas Pengendalian Penduduk Dan Keluarga Berencana dan Pemberdayaan Perempuan Dan Perlindungan Anak Tahun 2018 ini dibuat untuk dapat dijadikan bahan masukan atau informasi yang berguna dalam pengambilan kebijakan kedepan khususnya bagi internal SKPD dan bagi eksternal SKPD pada umumnya guna peningkatan kesejahteraan masyarakat Kabupaten Wonogiri pada waktu yang akan datang.

Wonogiri, Desember 2018
Plt. KEPALA DINAS PENGENDALIAN
PENDUDUK DAN KELUARGA BERENCANA
dan PEMBERDAYAAN PEREMPUAN DAN
PERLINDUNGAN ANAK
KABUPATEN WONOGIRI
Sekretaris

Dra. HARTUTININGSIH, MM
Pembina Tk. I
NIP. 19610824 199203 2 003

KA UPT KB/ KOORDINATOR KB
KABUPATEN WONOGIRI

dr. INDRA PUTRANTA	GIYAT SUYAMTO, SS	TUMIYANTI, S.Kep	Dra. SITI MAEMUNAH	TRI SUTRONO
NINIK WAHYUNI	Drs. SIH WARYANTO	SITI NURYANI, S.Sos	SULARNO	HARSI, SH
SRI WINARSIH, S.Sos	ENDANG DWI HANDAYANI	WARNI TAMTONO, S.IP	PAINO	WIYATI, S.Sos
MARIMIN, S.Sos	SURYANTO, SH	AGUS SETYONO, SH	SRI SUGIARNI	Dra. NUR SETYO KRISTININGSIH, M.H
SUGIYANTO	PURWANTO, S.Sos	SUNARNO	MUJIYONO	DARNO